



Comune di Montebello Jonico

NOTA DI AGGIORNAMENTO AL DUP
2020 - 2022

Indice

PRESENTAZIONE.....	4
INTRODUZIONE AL D.U.P. E LOGICA ESPOSITIVA	5
LINEE PROGRAMMATICHE DI MANDATO E GESTIONE.....	6
ANALISI STRATEGICA DELLE CONDIZIONI ESTERNE	6
OBIETTIVI GENERALI INDIVIDUATI DAL GOVERNO	13
POPOLAZIONE E SITUAZIONE DEMOGRAFICA.....	14
TERRITORIO E PIANIFICAZIONE TERRITORIALE	16
STRUTTURE ED EROGAZIONE DEI SERVIZI	18
ECONOMIA E SVILUPPO ECONOMICO LOCALE.....	20
SINERGIE E FORME DI PROGRAMMAZIONE NEGOZIATA.....	21
PROGRAMMAZIONE NEGOZIATA.....	Errore. Il segnalibro non è definito.
PARAMETRI INTERNI E MONITORAGGIO DEI FLUSSI.....	22
ANALISI STRATEGICA DELLE CONDIZIONI INTERNE	23
ORGANISMI GESTIONALI ED EROGAZIONE DEI SERVIZI	24
TRIBUTI E POLITICA TRIBUTARIA.....	27
TARIFE E POLITICA TARIFFARIA.....	28
SPESA CORRENTE PER MISSIONE.....	29
NECESSITÀ FINANZIARIE PER MISSIONI E PROGRAMMI.....	46
PATRIMONIO E GESTIONE DEI BENI PATRIMONIALI.....	47
DISPONIBILITÀ DI RISORSE STRAORDINARIE.....	48
SOSTENIBILITÀ DELL'INDEBITAMENTO NEL TEMPO	49
EQUILIBRI DI COMPETENZA E CASSA NEL TRIENNIO	50
PROGRAMMAZIONE ED EQUILIBRI FINANZIARI	53
FINANZIAMENTO DEL BILANCIO CORRENTE	55
FINANZIAMENTO DEL BILANCIO INVESTIMENTI.....	57
DISPONIBILITÀ E GESTIONE DELLE RISORSE UMANE	59
RISPETTO DEI VINCOLI DI FINANZA PUBBLICA	64
VALUTAZIONE GENERALE DEI MEZZI FINANZIARI.....	66
ENTRATE TRIBUTARIE (valutazione e andamento).....	67
TRASFERIMENTI CORRENTI (valutazione e andamento)	68
ENTRATE EXTRATRIBUTARIE (valutazione e andamento)	69
RIDUZIONE DI ATTIVITÀ FINANZIARIE (valutazione).....	71
ACCENSIONE PRESTITI NETTI (valutazione e andamento)	72
DEFINIZIONE DEGLI OBIETTIVI OPERATIVI.....	73
FABBISOGNO DEI PROGRAMMI PER SINGOLA MISSIONE	74
SERVIZI GENERALI E ISTITUZIONALI.....	77

GIUSTIZIA.....	85
ORDINE PUBBLICO E SICUREZZA.....	87
ISTRUZIONE E DIRITTO ALLO STUDIO	89
VALORIZZAZIONE BENI E ATTIV. CULTURALI	94
POLITICA GIOVANILE, SPORT E TEMPO LIBERO	96
TURISMO.....	98
ASSETTO TERRITORIO, EDILIZIA ABITATIVA	99
SVILUPPO SOSTENIBILE E TUTELA AMBIENTE.....	101
TRASPORTI E DIRITTO ALLA MOBILITÀ	107
SOCCORSO CIVILE	111
DIRITTI SOCIALI, POLITICHE SOCIALI E FAMIGLIA	113
TUTELA DELLA SALUTE.....	120
SVILUPPO ECONOMICO E COMPETITIVITÀ.....	125
LAVORO E FORMAZIONE PROFESSIONALE	128
AGRICOLTURA E PESCA	131
ENERGIA E FONTI ENERGETICHE	133
RELAZIONI CON AUTONOMIE LOCALI.....	134
RELAZIONI INTERNAZIONALI.....	135
FONDI E ACCANTONAMENTI.....	136
DEBITO PUBBLICO.....	139
ANTICIPAZIONI FINANZIARIE.....	141
PROGRAMMAZIONE PERSONALE, OO.PP. E PATRIMONIO	142
PROGRAMMAZIONE E FABBISOGNO DI PERSONALE.....	143
OPERE PUBBLICHE E INVESTIMENTI PROGRAMMATI.....	144
PERMESSI A COSTRUIRE (oneri urbanizzazione).....	144
ALIENAZIONE E VALORIZZAZIONE DEL PATRIMONIO	145

PRESENTAZIONE

Il presente documento, nell'ambito del nuovo principio della programmazione introdotto dal D.lgs. 118 del 2011, svolge un ruolo centrale poiché costituisce il presupposto necessario di tutti gli altri documenti di programmazione e rappresenta lo strumento di guida strategica ed operativa dell'ente.

Va rilevato comunque che il valore programmatico di tale documento risente sicuramente di diversi accadimenti eccezionali manifestatesi nell'anno 2020, caratterizzato da una situazione socio-economica particolare e dell'emergenza epidemiologica di carattere mondiale.

Infatti, l'emergenza epidemiologica da COVID-19 ha influenzato la gestione amministrativa non solo di un comune, quale è Montebello Ionico, ma dell'intera nazione; emergenza che ha portato il governo nazionale ad emanare da marzo 2020 diversi DPCM per fronteggiare la situazione emergenziale. Tali DPCM si sono via via configurati come delle vere e proprie leggi di bilancio ed hanno influito sullo spostamento dei termini di approvazione del bilancio di previsione fino al termine ultimo del 31.10.2020.

In tale contesto il Comune di Montebello Ionico è stato particolarmente gravato dall'emergenza epidemiologica, tanto è che, da metà marzo a fine aprile, è stato dichiarato, con Decreto del Presidente della Regione Calabria, "zona rossa" ed ha visto praticamente bloccata ogni attività amministrativa.

Un dipendente comunale è morto a causa del Covid-19, altri tre dipendenti assegnati al settore tecnico sono rimasti contagiati; persino il Sindaco è risultato positivo ed ha trascorso un lungo periodo di degenza in ospedale.

Sulla gestione amministrativa dell'Ente ha anche pesato la cronica carenza di personale aggravata nel 2020 dal pensionamento di tre dipendenti e dal trasferimento in mobilità di un istruttore direttivo tecnico.

Il Comune è stato interessato il 20 e 21 settembre dalle elezioni amministrative con il subentro di una nuova amministrazione, che è chiamata, in questa fase, curare un passaggio gestionale non consueto, cercando, nel mentre inizia a conoscere la macchina organizzativa, di assicurare un raccordo tra la gestione dell'amministrazione uscente, la necessità di dare continuità all'erogazione dei servizi e la necessità di affrontare ulteriori emergenze legate al ritorno della seconda fase della pandemia da Covid-19.

Lo scenario fin qui brevemente descritto e che è noto a tutti, si riflette sugli strumenti di programmazione che, al momento, lasciano spazio a poche iniziative di carattere amministrativo e gestionale.

INTRODUZIONE AL D.U.P. E LOGICA ESPOSITIVA

Il presente documento, nell'ambito del nuovo principio della programmazione introdotto dal D.lgs. 118 del 2011, svolge un ruolo centrale poiché costituisce il presupposto necessario di tutti gli altri documenti di programmazione e rappresenta lo strumento di guida strategica ed operativa dell'ente.

Il contenuto di questo elaborato si suddivide in due sezioni, denominate Sezione strategica e Sezione operativa.

La Sezione strategica (SeS) sviluppa e concretizza le linee programmatiche di mandato e individua, coerentemente con il quadro normativo, gli indirizzi strategici dell'ente. La Sezione operativa (SeO), partendo dalle decisioni strategiche dell'ente, delinea una programmazione operativa identificando così gli obiettivi associati a ciascuna missione e programma ed individuando le risorse finanziarie, strumentali e umane necessarie per raggiungerli.

Venendo al contenuto, nella prima parte della Sezione strategica, denominata "Analisi delle condizioni esterne", si analizza il contesto nel quale l'ente svolge la propria attività facendo riferimento in particolar modo ai vincoli imposti dal governo e alla situazione socio-economica locale. Si tratta quindi di delineare sia il contesto ambientale che gli interlocutori istituzionali, cioè il territorio ed i partner pubblici e privati con cui l'ente interagisce.

L'analisi delle condizioni interne si focalizza, invece, sull'organizzazione dell'ente con particolare riferimento alle dotazioni patrimoniali, finanziarie e organizzative. Vengono approfondite le tematiche connesse all'erogazione dei servizi e le relative scelte di politica tributaria e tariffaria, lo stato di avanzamento delle opere pubbliche e le risorse necessarie a coprire il fabbisogno di spesa corrente e d'investimento. Si porrà inoltre attenzione sul mantenimento degli equilibri di bilancio nel tempo, e questo in termini di competenza e cassa, analizzando le problematiche connesse con l'eventuale ricorso all'indebitamento ed i possibili vincoli imposti dalla legge annuale di stabilità.

La prima parte della Sezione operativa, chiamata "Valutazione generale dei mezzi finanziari" privilegia l'analisi delle entrate descrivendo sia il trend storico che la previsione futura dei principali aggregati di bilancio (titoli). In quest'analisi possono essere specificati sia gli indirizzi in materia di tariffe e tributi che le decisioni sul ricorso all'indebitamento.

La visione strategica, caratteristica della SeS si trasforma poi in una programmazione operativa quando in corrispondenza di ciascuna missione suddivisa in programmi, si procede a specificare le forme di finanziamento di ciascuna missione. Si determina in questo modo il fabbisogno di spesa della missione e relativi programmi, destinato a coprire le uscite correnti, rimborso prestiti ed investimenti. Si descrivono, infine, gli obiettivi operativi, insieme alle risorse strumentali e umane rese disponibili per raggiungere tale scopo.

La seconda e ultima parte della sezione operativa, denominata "Programmazione del personale, opere pubbliche e patrimonio", si concentra sul fabbisogno di personale per il triennio, le opere pubbliche che l'amministrazione intende finanziare nello stesso periodo ed il piano di valorizzazione e alienazione del patrimonio disponibile non strategico.

LINEE PROGRAMMATICHE DI MANDATO E GESTIONE

Programma di mandato e pianificazione annuale

L'attività di pianificazione di ciascun ente parte, inevitabilmente, dalle linee programmatiche di mandato che devono tradursi in obiettivi strategici, operativi ed in azioni. Il programma elettorale, proposto dalla compagine vincente dopo essersi misurato con le reali esigenze della collettività e dei suoi portatori di interesse, e dopo essersi tradotto in atto amministrativo attraverso l'approvazione delle linee programmatiche di mandato, deve concretizzarsi in programmazione strategica ed operativa e, quindi, in azioni di immediato impatto per l'ente. La programmazione operativa, pertanto, trasforma le direttive di massima in scelte adatte alle esigenze del triennio. Lo strumento per effettuare questo passaggio è il documento unico di programmazione (DUP).

Pur non essendo ancora state presentate al Consiglio Comunale le linee programmatiche di mandato, in quanto l'insediamento dell'Amministrazione vincitrice delle elezioni tenutesi il 20 e 21 settembre 2020 è avvenuta il 10 ottobre, si ritiene di dover esporre in questo documento il programma elettorale che verrà sposto alla base della gestione dell'Ente nei futuri esercizi, attesa anche la situazione rappresentata nella presentazione al presente documento.

"La lista DIAMOCI una Mano" è composta da un gruppo di persone con diverse competenze ed esperienze, uniti da un progetto politico comune, la valorizzazione ed il rilancio del territorio nell'interesse di tutta la collettività.

Alla base del progetto che il gruppo si propone, c'è il concetto di un'azione amministrativa imperniata sui valori dell'efficienza, della legalità e della trasparenza, nell'intento di offrire risposte concrete ad un territorio sfruttato ed abbandonato (Officina Grandi Riparazioni FS, Liquilchimica, etc).

Sostiene una politica che parta dal riconoscimento delle esigenze e necessità delle fasce più deboli, garantendo, in ogni caso, i diritti ed i bisogni di tutti i cittadini.

Promuove il rilancio economico del territorio con l'obiettivo di creare delle concrete opportunità lavorative per i giovani (e non solo), impedendo che gli stessi siano costretti ad abbandonare la propria terra.

Mossi dall'intento di rilanciare il Comune, miriamo, dunque, ad un cambiamento che ponga fine all'immobilismo del paese e che contribuisca a renderlo più vivibile.

Questo programma, tuttavia, non ostenta esaustività e completezza, in quanto siamo consapevoli della circostanza che sia impossibile comprendere all'interno dello stesso tutte le problematiche che affliggono il paese offrendo le relative soluzioni; dunque abbiamo optato per un programma semplice ed aperto, che vuole dare voce alle persone, in attesa di completamenti, specificazioni, integrazioni ed aggiornamenti.

Linee programmatiche

Trasparenza e partecipazione

Il principio di trasparenza rappresenta la chiave di lettura del nostro programma elettorale, infatti è nel pieno rispetto di questo che vanno lette ed interpretate le altre linee programmatiche dello stesso. Si tratta di un principio cardine dell'azione amministrativa, dal quale deriva l'obbligo per tutte le Pubbliche Amministrazioni di rendere visibile e accertabile all'esterno il proprio operato; in sintesi, la trasparenza contribuisce a creare consapevolezza rispetto a quelli che sono i meccanismi di funzionamento della macchina pubblica.

Affinché vi sia piena espressione del principio di trasparenza è necessario garantire, al contempo, una partecipazione attiva dei cittadini alla gestione della cosa pubblica, di modo che vengano assunte decisioni condivise.

La partecipazione e la trasparenza saranno, quindi, al centro del nostro impegno elettorale, rappresentando gli strumenti per governare in modo democratico, riconoscendo al cittadino un ruolo da protagonista.

Verranno utilizzati, dunque, tutti gli strumenti previsti dalla legge e dallo statuto a garanzia di tali valori, ed al contempo si procederà, laddove necessario, con l'introduzione di nuovi.

A tale scopo si elencano alcune delle azioni a cui si intende dare attuazione:

- *bilancio partecipato, strumento già utilizzato nell'ambito di altri comuni, che permette una partecipazione diretta dei cittadini all'adozione delle decisioni concernenti gli obiettivi e la distribuzione degli investimenti pubblici;*
- *trasmissione via internet delle sedute del consiglio comunale;*
- *costante aggiornamento del sito web del Comune;*
- *creazione di Comitati di quartiere che svolgano il ruolo di intermediari tra i cittadini e i rappresentanti dell'Amministrazione comunale;*
- *assemblea pubblica con cadenza, almeno, annuale;*
- *predisposizione di una apposita raccolta dei nominativi dei cittadini che manifestino l'intenzione di svolgere attività di volontariato nei vari settori;*
- *incentivare la costituzione di nuove associazioni, nell'ambito di una maggiore sinergia con la Consulta delle associazioni.*

Ammodernamento e potenziamento della rete idrica

L'acqua è un bene essenziale dell'umanità, il suo utilizzo deve essere considerato un diritto inalienabile e inviolabile che deve essere sempre garantito, pertanto l'innalzamento del livello di efficienza ed efficacia del servizio idrico costituisce l'obiettivo che intendiamo

perseguire adottando le soluzioni tecnologiche dell'ultima generazione, organizzative e procedurali più funzionali allo scopo.

Gli interventi dovranno essere finalizzati ad un miglioramento del sistema di distribuzione ormai obsoleto, con l'intento di porre fine ai disservizi idrici che ormai da anni si manifestano, in modo particolare nei mesi estivi, garantendo quindi un servizio costante e non una erogazione limitata ad alcune ore o addirittura ad alcuni giorni della settimana.

Per una qualità del servizio consideriamo indispensabile agire al fine di perseguire i seguenti risultati:

- *qualità dell'acqua;*
- *regolarità dell'erogazione attraverso interventi di potenziamento e sostituzione reti;*
- *tempestività nella riattivazione del servizio in caso di perdite e guasti;*
- *semplicità nella stipula dei contratti e nel pagamento delle bollette;*
- *rapidità nei tempi di allacciamento;*
- *rapidità nei tempi di cessazione della fornitura;*
- *correttezza della misura e della fatturazione dei consumi, anche dando attuazione al progetto di acquisizione e posa in opera di contatori da assegnare a ciascuna utenza, ciò nell'ottica di eliminare l'irregolarità amministrativa che deriva dall'applicazione di un sistema tariffario basato su stime e congetture e non sull'effettivo consumo.*

Urbanistica – Lavori pubblici - Ambiente

Un'adeguata riqualificazione del territorio non può sottrarsi dall'attivare dei processi di rigenerazione degli spazi urbani, rispondendo ad un'idea di territorio sempre più vivibile.

Obiettivo politico programmatico fondamentale, dunque, per proiettare il Comune in una dimensione di sviluppo economico e sociale è, prima di tutto, l'utilizzo nel breve termine dei finanziamenti assegnati con i Patti per il sud (1.300.000 euro destinati al waterfront) e secondariamente, ma non per minore importanza, la definizione e approvazione di due strumenti urbanistici, quali:

- *il Piano spiaggia;*
- *il Piano Strutturale comunale.*
- *Iniziative concernenti tale area tematica.*
- *Ufficio Comunale Di Protezione Civile*

Negli ultimi anni, abbiamo assistito ad una sostanziale variazione delle condizioni meteorologiche e delle temperature, sia estive che invernali, a ciò hanno fatto seguito numerosi eventi alluvionali che hanno colpito anche il Comune di Montebello Ionico, con impatti rilevanti sia a valle che a monte del territorio. Una buona amministrazione, non può prescindere dall'organizzare ed assicurare una efficace e tempestiva gestione dell'emergenza, la quale ha inevitabilmente ricadute sulla popolazione, sulla sicurezza pubblica e sul sistema igienico-sanitario generale. È quindi indispensabile la costituzione dell'ufficio Comunale di Protezione Civile strutturato in modo da offrire, al verificarsi dell'emergenza, la direzione e il coordinamento delle attività di soccorso e di assistenza alla popolazione colpita. L'Ufficio in questione ha, altresì, il compito di coordinare le attività di previsione, prevenzione, soccorso alla popolazione e superamento delle emergenze. Si interfacerà con il Dipartimento di Protezione Civile e curerà ogni rapporto anche amministrativo e tecnico per la gestione dei progetti e la richiesta degli aiuti economici necessari per il ripristino dei danni che eventualmente si dovessero verificare sul territorio. Favorirà, altresì, l'attività dei gruppi di volontari di Protezione Civile presenti sul territorio comunale quale struttura di supporto e presenza indispensabile.

Riqualificazione della costa e del porto di Saline Joniche.

Oltre a quanto già prospettato nell'area tematica dedicata al turismo, sono previsti ulteriori tipologie di interventi di riqualificazione della costa e del Porto. Nello specifico, per la parte di fascia costiera che va dal Torrente Vena al Porto di Saline, l'intento è quello di creare viabilità e spazi a verde con arredo urbano, nonché la creazione di una infrastruttura di accoglienza scoperta per spettacoli e manifestazioni di livello. Infine, vi è in progetto la creazione di una strada di collegamento tra il parcheggio esistente in prossimità della stazione di Saline e l'area Sotroferrovia, permettendo in tal modo l'accesso diretto alla spiaggia.

Riqualificazione dei centri abitati.

In aggiunta a quanto detto nel paragrafo precedente, riteniamo sia indispensabile una riqualificazione urbana che riguardi tutte le frazioni del centro abitato e del relativo tessuto connettivo. A titolo esemplificativo possiamo citare Piazza Baraccamento ed ingenerale tutti quegli spazi, anche piccoli, ai quali potrà essere attribuita un'altra destinazione d'uso evitando che vengano impiegati come ricettacolo di immondizia.

Ex Palestra comunale.

La struttura comunale (svincolo Nord di Saline Joniche) ha la necessità di attraversare una trasformazione idonea ad una fruizione pubblica che la riqualifichi e la porti a diventare luogo efficiente ed efficace di investimento. Tra le ipotesi studiate nella sede di programmazione di questa formazione politica, vi è quella secondo la quale la struttura, da sempre utilizzata impropriamente, potrebbe essere invece adeguata a quelle attività necessarie ai soggetti diversamente abili e/o a coloro i quali hanno la necessità di intraprendere terapie specifiche di riabilitazione mediante, ad esempio, l'utilizzo di vasche di riabilitazione ad uso medico che sfruttano le caratteristiche fisiche dell'acqua come mezzo terapeutico e consentono importanti applicazioni in ambito traumatologico (come incidenti stradali ed infortuni sul lavoro, cure post operatorie, ecc.). Tale struttura, rappresenterebbe un'eccellenza nell'area greca, soprattutto laddove si creassero i presupposti, una volta realizzata, per una diretta connessione con l'Ospedale Metropolitano o con i centri di traumatologia presenti sul territorio.

Viabilità.

Revisione della viabilità interna e manutenzione ordinaria e straordinaria di strade e marciapiedi con la relativa messa in sicurezza delle stesse ove necessario. Si rende opportuna, ad esempio, una riqualificazione della strada Riace – Piani di S. Antonio e della strada Serro-Mantineo-Masella ecc...

Illuminazione pubblica.

Intervenire sugli impianti già esistenti ammodernandoli laddove necessario ed estendere l'illuminazione alle aree ancora scoperte.

Ciclo rifiuti.

Puntiamo ad una maggiore efficienza del servizio attraverso un miglioramento della gestione dello stesso accompagnato da un'adeguata e capillare informazione c. A ciò dovrà seguire una maggiore sensibilizzazione della popolazione per ottenere un aumento della percentuale di raccolta differenziata e dell'organico, infatti solo in tal modo si potrà perseguire la diminuzione degli importi tariffari. Si vorrebbe, inoltre, aumentare il numero dei cestini pubblici nelle zone non sufficientemente coperte.

Videosorveglianza

Installazione di un sistema di videosorveglianza che possa garantire una maggiore sicurezza per il paese attraverso il controllo del territorio.

Verde pubblico ed aree ludico-ricreative per bambini.

E' importante investire sull'immagine del paese attraverso la creazione di spazi verdi e la cura ed il miglioramento dell'aspetto di quelli già esistenti (si pensi, ad esempio, all'area ingresso-nord di Saline Ioniche), dotandoli di panchine, fontane e quant'altro.

Altresì indispensabile risulta l'individuazione e la realizzazione di appositi spazi dedicati ai bambini.

Pulizia

L'attuazione di una pulizia generale del paese costituisce uno dei primi obiettivi da perseguire, date le condizioni deprecabili in cui versano i nostri luoghi. Inoltre, vista la presenza, sul nostro territorio, di vari torrenti e scoli del reticolo idrico è indispensabile mettere in atto una adeguata pianificazione di interventi di carattere ordinario (pulizia, decespugliamento, risagomatura) e straordinario (quest'ultimi di concerto con i corrispondenti enti competenti). Tutto ciò al fine di evitare fenomeni di esondazioni ed allagamenti che - a causa della folta vegetazione e dei detriti che ostruiscono il normale deflusso delle acque - si possono verificare in presenza di condizioni meteo avverse.

Infine, a tutela della salute pubblica, si rende necessaria la programmazione periodica di interventi di disinfezione e derattizzazione, al fine di scongiurare la diffusione di zanzare, topi, scarafaggi ecc.

Servizi cimiteriali

L'ampliamento dell'area cimiteriale, tramite un apposito studio di fattibilità ed eventuale avvio di procedure di esproprio, è un obiettivo prioritario da realizzare a breve termine, stante la carenza di suoli da destinare alla costruzione di cappelle di famiglia e tombe.

Altre azioni potrebbero concretizzarsi in un intervento sull'estetica dei cimiteri esistenti, anche tramite piccole iniziative quali, ad esempio, la creazione di fioriere, alberi, aiuole, la sostituzione delle scale in dotazione con altre che rispondano alle vigenti norme di sicurezza.

Inoltre, per una maggiore efficienza e funzionalità del servizio cimiteriale (pulizia, sorveglianza, manutenzione) sarà determinante l'assegnazione di maggiori risorse economiche.

Infine, per una completezza dei servizi cimiteriali e nel rispetto della normativa vigente, vorremmo istituire una sala del commiato, intesa come struttura destinata, a richiesta dei familiari o altri aventi titolo, a ricevere, custodire ed esporre le salme di persone decedute.

Creazione di un rifugio come strumento di prevenzione del randagismo.

Il fenomeno del randagismo ha assunto dimensioni importanti, frequenti sono i casi di abbandono e maltrattamento; a ciò fanno seguito continue segnalazioni di situazioni di emergenza e di difficile soluzione a causa dalla carenza di idonee strutture. Il fenomeno potrebbe essere arginato attraverso la creazione di un rifugio o centro di prima accoglienza, in sinergia con i volontari di zona e con le associazioni.

Turismo e cultura

Fino ad oggi, al nostro territorio, è mancata una corretta politica di promozione e valorizzazione turistica e questo ha fatto sì, che a fronte delle enormi potenzialità, i flussi turistici, lo abbiano raggiunto in maniera assolutamente minima. La nostra proposta, quindi, si pone in un'ottica di incentivazione del turismo, tramite la valorizzazione del territorio e la promozione della conoscenza dello stesso, di modo da trasformare il nostro Comune in tappa fissa per il turista.

In tale ottica sarà rafforzata la collaborazione con tutte le istituzioni locali e gli operatori del settore, anche attraverso campagne pubblicitarie (ad esempio realizzazione di materiale promozionale come folder, brochure, video promo del territorio), al fine di inserire l'offerta turistica all'interno di circuiti nazionali e internazionali.

Puntiamo, quindi, all'attuazione di un processo di valorizzazione di tutti i siti di interesse storico e culturale presenti su tutto il territorio comunale, attraverso un potenziamento degli elementi naturali degli stessi; a tal proposito appare doveroso citare: la Chiesa di Santa Maria del Rosario di Pompei, le rocche di Prastara, il Palazzo Piromallo, i ruderi degli antichi monasteri bizantini di San Giovanni e di Sant'Anastasio in Fossato, le grotte della Lamia ecc.

Tale processo di valorizzazione dovrà interessare anche le bellezze naturali del territorio, prima fra tutte la nostra costa, conferendo a

quest'ultima l'aspetto ed il ruolo meritati. Strumentale a ciò potrà essere, ad esempio, la realizzazione di nuove attrezzature ed attività ricettive, nonché l'istituzione di servizi alla balneazione ed il miglioramento di quelli già esistenti. Ruolo fondamentale, in tale contesto, va attribuito al Porto di Saline Joniche, la cui riqualificazione potrebbe trasformarlo in uno dei più importanti crocevia del turismo, infatti la sua posizione geografica, in particolare la stretta vicinanza con la Sicilia, lo pongono in una posizione strategica, all'interno di possibili nuovi itinerari turistici.

Altri interventi possono così sintetizzarsi:

- *Riqualificazione dell'area s.i.c. di Saline Joniche: l'Oasi Naturale del Pantano di Saline - acquisito al patrimonio dell'Ente - definito "Luogo del Cuore e che fa bene al cuore", inserito dall'Unione Europea tra i Siti di Interesse Comunitario per la sua importanza, in quanto habitat naturale che garantisce il mantenimento della biodiversità, costituisce un inestimabile patrimonio ambientale, che deve essere tutelato e valorizzato. Un'area di così rara bellezza, non può non essere oggetto di interventi di riqualificazione, sia ai fini turistici che di tutela ambientale. Giusti e mirati interventi progettuali, nel rispetto dell'habitat naturale, potrebbero far cambiare forma e sostanza all'area S.I.C. e costituire un punto di svolta per l'intero territorio della Città Metropolitana. Un punto attrattore attorno al quale fare ruotare ricerca scientifica, mobilità turistica, attività sportive, anche tramite la realizzazione al suo interno di una pista ciclabile, formazione di aree di sosta per far ammirare lo scenario incantato del volo degli uccelli migratori, il tutto con la stretta collaborazione delle istituzioni interessate e delle associazioni ambientaliste.*
- *Utilizzo del patrimonio comunale: nell'ambito di una corretta gestione dell'Ente un obiettivo importante sarà quello di mettere a reddito il patrimonio immobiliare, raccogliendo risorse da impiegare negli altri settori dell'Amministrazione a vantaggio della cittadinanza. A tal proposito l'intento potrà essere quello di riqualificare le ex scuole di Caracciolino e di Montebello Ionico e destinarle alla realizzazione di centri polifunzionali.*
- *Eventi turistici e culturali promozionali: mostre, convegni, promozione e degustazioni di prodotti locali enogastronomici di qualità, con la realizzazione di un calendario di eventi territoriali.*

Politiche sociali

Scuola: la scuola, quale istituzione che ha il compito di trasmettere alle giovani generazioni gli elementi fondamentali di civiltà e di cultura, insieme alla famiglia, ha un ruolo centrale ed insostituibile per la formazione ed educazione dei più giovani.

In questo settore c'è la necessità di migliorare la collaborazione ed il confronto tra il Comune e le istituzioni scolastiche al fine di perseguire una maggiore qualità dei servizi offerti. L'obiettivo è quello di creare un vero e proprio coordinamento tra l'Amministrazione, le associazioni, i genitori e il sistema delle scuole primarie e secondarie.

Presupposto fondamentale per una piena garanzia del diritto allo studio è la sicurezza delle strutture scolastiche presenti sul nostro territorio, a tal fine interverremo attraverso investimenti sul patrimonio edilizio, quali manutenzioni, ristrutturazioni, riqualificazione energetica e creazioni di appositi spazi, laddove sia necessario, per lo svolgimento di attività motorie.

Di non minore importanza saranno le azioni volte ad assicurare una qualità nella didattica, di modo da ottenere il massimo dell'offerta formativa, in quest'ottica imposteremo un confronto con le istituzioni scolastiche volto all'introduzione dell'orario a tempo pieno, mostrando la piena disponibilità a garantire il servizio di mensa scolastica, in modo da rispondere alle esigenze delle famiglie e coniugare l'educativa dei ragazzi con i ritmi di lavoro. Supporteremo le iniziative formative che verranno proposte dai vari attori del settore e proporremo nuove attività extra scolastiche che andranno ad impegnare i nostri ragazzi nei pomeriggi invernali (corsi di recitazione, scacchi, corsi di lingue ecc.). Istituiremo delle borse di studio comunali per studenti meritevoli.

Si procederà, inoltre, ad un potenziamento del servizio scuolabus e verranno poste le basi per la realizzazione del servizio "Piedibus", consistente in una sorta di autobus umano formato da un gruppo di bambini e da adulti, che svolgono le funzioni di autisti e controllori, dando vita ad un modo sano, sicuro, divertente ed ecologico per andare e tornare da scuola.

Prima infanzia: la domanda di servizi per la prima infanzia è cresciuta enormemente negli ultimi anni; purtroppo sul nostro territorio sono scarse le strutture deputate all'espletamento di tali servizi. Da ciò scaturisce l'obbligo ad impegnarsi in tal senso sia puntando all'apertura di un asilo nido comunale, che durante il periodo estivo possa essere utilizzato come centro ricreativo, sia favorendo il convenzionamento con strutture private rendendo realmente accessibile a tutte le famiglie i servizi necessari per tale fascia di età.

Anziani, disabili e stranieri: nel nostro paese si registra una presenza importante di anziani, icone della saggezza popolare, alcuni vivono da soli ed altri accuditi da badanti; a questi si aggiungono anche numerosi casi di disabilità. Sia gli uni che gli altri devono essere tenuti in forte considerazione, in virtù di un dovere non solo amministrativo, ma anche umano, predisponendo i servizi necessari (ad esempio assistenza domiciliare, creazione di centri di aggregazione sociale ecc..). Infine, non dimentichiamo che il fenomeno migratorio ha portato diverse persone in difficoltà ad abbandonare i propri paesi di origine, spingendoli a risiedere altrove. Ovviamente tale fenomeno interessa anche il nostro Comune, nell'ambito del quale è notevole la presenza di stranieri; la figura di quest'ultimi va rispettata e valorizzata in quanto grande risorsa per il territorio. Ci impegniamo, dunque, a creare le condizioni necessarie per garantire un miglioramento delle loro condizioni di vita e per realizzare un processo di integrazione economico - sociale.

Giovani e sport: un'attenzione adeguata deve essere rivolta ai giovani, creando le condizioni affinché gli stessi possano rimanere e crescere nel loro paese con tutte le migliori opportunità.

La crisi economica e di conseguenza la mancanza di posti di lavoro, infatti, ha determinato uno spopolamento del paese, e quindi una diminuzione dei residenti. Al fine di arginare tale fenomeno, e quindi creare opportunità lavorative, puntiamo all'utilizzo delle risorse che il nostro territorio offre, come ad esempio l'agricoltura, le fonti di energia rinnovabili, il commercio ittico, al quale è strumentale

sicuramente la riqualificazione e la valorizzazione del porto di Saline Ioniche e di conseguenza lo sviluppo del turismo.

Oltre al profilo occupazionale è, altresì, necessario:

- *creare opportunità di aggregazione giovanile con l'eventuale apertura di un centro ludico-ricreativo per giovani;*
- *creazione di progetti di svago, di ritrovo ecc...;*
- *coinvolgimento dei giovani nella realizzazione di iniziative culturali ed artistiche (concerti, spettacoli teatrali, eventi, etc.);*
- *organizzazione di eventi sportivi, in sinergia con le associazioni presenti sul territorio ecc....."*

ANALISI STRATEGICA DELLE CONDIZIONI ESTERNE

Come già anticipato, la sezione strategica aggiorna le linee di mandato e individua la strategia dell'ente e le politiche da sviluppare per conseguire le finalità istituzionali e gli indirizzi generali di programmazione. Inevitabilmente l'individuazione degli obiettivi strategici consegue a un processo conoscitivo di analisi strategica delle condizioni esterne all'ente (descritto in questa parte del documento) e di quelle interne. L'analisi strategica delle condizioni esterne, descritta nelle pagine seguenti, approfondisce i seguenti profili:

1. Obiettivi individuati dal Governo;
2. Valutazione socio-economica del territorio;
 - Territorio e pianificazione territoriale;
 - Strutture ed erogazione dei servizi;
 - Economia e sviluppo economico locale;
3. Parametri per identificare i flussi finanziari.

Obiettivi individuati dal governo (condizioni esterne)

Il primo passo dell'analisi delle condizioni esterne consiste nel valutare gli obiettivi individuati dal Governo poiché gli obiettivi strategici dell'ente dipendono molto dal margine di manovra concesso dall'autorità centrale. L'analisi si concentra sul DEF (Documento di Economia e Finanza) che rappresenta il principale strumento della programmazione economico-finanziaria dello Stato in quanto indica la strategia economica e di finanza pubblica nel medio termine.

Il DEF è composto dalle seguenti tre sezioni oltre che da alcuni allegati:

- Programma di stabilità. Contiene gli obiettivi da conseguire per accelerare la riduzione del debito pubblico e, in particolare, gli obiettivi di politica economica per il triennio successivo; l'aggiornamento delle previsioni per l'anno in corso; l'indicazione dell'evoluzione economico-finanziaria internazionale; gli obiettivi programmatici.
- Analisi e tendenze della finanza pubblica. Contiene l'analisi del conto economico e del conto di cassa nell'anno precedente, le previsioni tendenziali del saldo di cassa del settore statale e le indicazioni sulle modalità di copertura. A questa sezione è allegata una Nota metodologica contenente i criteri di formulazione delle previsioni tendenziali a legislazione vigente per il triennio successivo.
- Programma nazionale di riforma. Contiene l'indicazione dello stato di avanzamento delle riforme avviate, degli squilibri macroeconomici nazionali e dei fattori di natura macroeconomica che incidono sulla competitività, le priorità del Paese e le principali riforme da attuare.

Come già sopra precisato, le condizioni esterne in cui si è operato e si opererà nell'anno 2020 risentono di un'incertezza quasi "apocalittica" legata all'emergenza epidemiologica da COVID-19.

Le numerose leggi d'urgenza adottate dal Governo da marzo ad oggi sono emblematiche di una continua evoluzione degli accadimenti politici-amministrativi-gestionali, sia a carattere nazionale che a carattere locale, di non facile trasposizione nei documenti di programmazione dell'Ente.

Valutazione socio-economica del territorio (condizioni esterne)

Il secondo passo dell'analisi delle condizioni esterne consiste nell'analizzare la situazione ambientale in cui l'amministrazione si trova ad operare al fine di calare gli obiettivi generali nel contesto di riferimento e consentire la traduzione degli stessi nei più concreti e immediati obiettivi operativi.

Nella sezione popolazione e situazione demografica vengono analizzati gli aspetti statistici della popolazione in relazione alla sua composizione e all'andamento demografico in atto.

Nella sezione territorio e pianificazione territoriale si analizza la realtà territoriale dell'ente in relazione alla sua conformazione geografica ed urbanistica.

Nella sezione strutture ed erogazione di servizi si verifica la disponibilità di strutture tali da consentire un'adeguata risposta alla domanda di servizi pubblici locali proveniente dalla cittadinanza.

La sezione economia e sviluppo economico locale analizza le caratteristiche strutturali dell'economia insediata nel territorio delineando le possibili prospettive e traiettorie di sviluppo.

Infine nella sezione sinergie e forme di programmazione negoziata si individuano le principali forme di collaborazione e coordinamento messe in atto da questa o da precedenti amministrazioni con diversi stakeholder.

Parametri per identificare i flussi finanziari (condizioni esterne)

Il principio contabile della programmazione, al paragrafo 8.1 richiede l'approfondimento dei "parametri economici essenziali" identificati come quei parametri che, a legislazione vigente, consentono di identificare l'evoluzione dei flussi finanziari ed economici dell'ente e dei propri enti strumentali e consentono di segnalare le differenze rispetto ai parametri di riferimento nazionali.

Nella sezione dedicata sono stati presentati i seguenti parametri:

- Indicatori finanziari e parametri di deficitarietà;
- Grado di autonomia;
- Pressione fiscale e restituzione erariale;
- Grado di rigidità del bilancio;
- Parametri di deficit strutturale.

OBIETTIVI GENERALI INDIVIDUATI DAL GOVERNO

Le decisioni amministrative tengono conto delle indicazioni dell'ultima Legge di Bilancio e delle diverse leggi emanate in emergenza dal Governo per fronteggiare la crisi economico-finanziaria cagionata dall'emergenza epidemiologica da COVID-19.

POPOLAZIONE E SITUAZIONE DEMOGRAFICA

Popolazione (andamento demografico)		
Popolazione legale		
Popolazione legale (ultimo censimento disponibile)	6244	
Movimento demografico		
Popolazione al 01-01	6.179	+
Nati nell'anno	50	+
Deceduti nell'anno	77	-
Saldo naturale	-27	
Immigrati nell'anno	139	+
Emigrati nell'anno	130	-
Saldo migratorio	9	
Popolazione al 31-12	6.161	




Popolazione (stratificazione demografica)		
Popolazione suddivisa per sesso		
Maschi	3.045	+
Femmine	3.116	+
Popolazione al 31-12	6.161	
Composizione per età		
Prescolare (0-6 anni)	323	+
Scuola dell'obbligo (7-14 anni)	419	+
Forza lavoro prima occupazione (15-29 anni)	1.026	+
Adulta (30-65 anni)	2.971	+
Senile (oltre 65 anni)	1.422	+
Popolazione al 31-12	6.161	

Popolazione (popolazione insediabile)		
Aggregazioni familiari		
Nuclei familiari	2.693	
Comunità / convivenze	9	
Tasso demografico		
Tasso di natalità (per mille abitanti)	14,11	+
Tasso di mortalità (per mille abitanti)	12,49	+
Popolazione insediabile		
Popolazione massima insediabile (num. abitanti)		
Anno finale di riferimento	2018	

Popolazione (andamento storico)						
	2014	2015	2016	2017	2018	
Movimento naturale						
Nati nell'anno	47	33	49	43	50	+
Deceduti nell'anno	77	72	65	66	77	-
Saldo naturale	-30	-39	-16	-23	-27	
Movimento migratorio						
Immigrati nell'anno	96	107	107	203	139	+
Emigrati nell'anno	158	113	135	171	130	-
Saldo migratorio	-62	-6	-28	32	9	
Tasso demografico						
Tasso di natalità (per mille abitanti)	7,5	5,3	3,9	4,95	14,11	+
Tasso di mortalità (per mille abitanti)	12,3	10,58	9,5	9,68	12,49	+

TERRITORIO E PIANIFICAZIONE TERRITORIALE

Territorio (ambiente geografico)		
Estensione geografica		
Superficie	55,67	Kmq.
Risorse idriche		
Laghi		num.
Fiumi e torrenti	6	num.
Strade		
Statali	5	Km.
Provinciali	35	Km.
Comunali	30	Km.
Vicinali	95	Km.
Autostrade		Km.






Territorio (urbanistica)		
Piani e strumenti urbanistici vigenti		
Piano regolatore adottato		
		06/09/1986 C.C. N. 20
Piano regolatore approvato		
		30/11/1994 PRES.CON.S.REG. CAL. 1635
Programma di fabbricazione	<input type="checkbox"/>	
Piano edilizia economica e popolare	<input type="checkbox"/>	
Piano insediamenti produttivi		
Industriali	<input type="checkbox"/>	
Artigianali	<input type="checkbox"/>	
Comerciali		
		DELIB. COMMISSARIO AD ACTA
Altri strumenti	<input type="checkbox"/>	
Coerenza urbanistica		

	<input type="checkbox"/>	
Area interessata P.E.E.P.	0	mq.
Area disponibile P.E.E.P.	0	mq.
Area interessata P.I.P.	0	mq.
Area disponibile P.I.P.	0	mq.

STRUTTURE ED EROGAZIONE DEI SERVIZI

Le tabelle che seguono mostrano, su un arco temporale di quattro anni, l'offerta di alcuni dei principali tipi di servizio prestati al cittadino dagli enti locali.

Servizi al cittadino (Trend storico e programmazione)								
Denominazione	2019		2020		2021		2022	
	num.	posti	num.	posti	num.	posti	num.	posti
Asili nido								
Scuole materne	3	100	3	100	3	100	3	100
Scuole elementari	3	220	3	220	3	220	3	220
Scuole medie	1	200	1	200	1	200	1	200
Strutture per anziani	0							

Ciclo ecologico					
Denominazione	2019	2020	2021	2022	
Rete fognaria					
Bianca	0	0	0	0	Km.
Nera	0	0	0	0	Km.
Mista	72	77	77	77	Km.
Depuratore					
Aquedotto	70	70	70	70	Km.
Servizio idrico integrato					
Aree verdi, parchi giardini	2 (0,2 hq.)	2 (0,2 hq.)	2 (0,2 hq.)	2 (0,2 hq.)	
Raccolta rifiuti					
Civile	20000	20000	16000	16000	q.li
Industriale	0	0	0	0	q.li
Differenziata					
Discarica					

Si precisa che il sistema di raccolta dei rifiuti per l'anno 2020 risente delle difficoltà legate all'emergenza Covid ed ai diversi blocchi ai conferimenti in discarica. Pertanto, il sistema di raccolta differenziata porta a porta non potrà raggiungere le consuete percentuali di raccolta.

Altre dotazioni					
Denominazione	2019	2020	2021	2022	
Farmacie comunali	0	0	0	0	num.

Punti luce illuminazione pubblica	2000	2000	2100	2100	num.
Rete gas	45	50	50	50	Km.
Mezzi operativi	3	3	3	3	num.
Veicoli	3	3	2	2	num.
Centro elaborazioni dati	50	50	50	50	
Personale computer	50	50	50	50	num.

ECONOMIA E SVILUPPO ECONOMICO LOCALE

L'economia del territorio è strettamente agricola e con sviluppo del settore terziario. Completamente assente risulta essere lo sviluppo industriale.

Certamente per l'anno 2020 l'economia risentirà negativamente della chiusura del territorio dichiarato "zona rossa" a seguito dell'emergenza epidemiologica da COVID-19, nonché di ogni ulteriore accadimento che si sta registrando per la seconda ondata dell'epidemia da coronavirus.

SINERGIE E FORME DI PROGRAMMAZIONE NEGOZIATA

Si prende atto che l'Amministrazione uscente ha attivato diversi partenariati finalizzati a creare sinergie con altri Enti locali, associazioni e organismi economici, tra i quali si menzionano:

- PAL – Piano di azione locale che coinvolge i Comuni dell'Area Grecanica per l'attivazione di politiche di sviluppo nei settori del turismo, dell'agricoltura e dei servizi;
- Contratto di Fiume, anch'esso coinvolgente dei comuni dell'Area Grecanica, per lo sviluppo di progetti di recupero, di salvaguardia e di attrezzamento delle aste fluviali del sistema idrografico dell'area grecanica;
- Contratto di Costa, strumento consortile che coinvolge i comuni costieri da Montebello Ionico fino a Pizzo Calabro, per attivare interventi di miglioramento delle strutture costiere e di sviluppo della pesca;
- Progetto per le Aree Interne dell'area Grecanica. Questo progetto, inserito come progetto pilota nella strategia nazionale per le aree interne, interviene sull'insieme delle condizioni di vita di queste aree: economico, sociale, salute, servizi scolastici, mobilità, ecc., con l'obiettivo strategico di fermare il processo di spopolamento in corso da alcuni decenni;
- Patto per la Città Metropolitana, coinvolgente l'intero territorio della ex Provincia di Reggio Calabria, nel quale, oltre alle possibili ricadute per interventi sovracomunali, il nostro Comune beneficia di intervento specifico per la riqualificazione del Waterfront con l'obiettivo di valorizzare la risorsa balneare per accrescere lo sviluppo turistico.

Sarà cura di questa Amministrazione esaminare i termini degli accordi presi ed eventualmente, laddove possibile, rivederli orientando le scelte secondo le nuove linee programmatiche di mandato.

PARAMETRI INTERNI E MONITORAGGIO DEI FLUSSI

Indicatori finanziari e parametri di deficitarietà

Il sistema degli indicatori finanziari, ottenuti come rapporto tra valori finanziari e fisici (ad esempio, spesa corrente per abitante) o tra valori esclusivamente finanziari (ad esempio, grado di autonomia tributaria) analizzano aspetti diversi della vita dell'ente per forniscono, in modo estremamente sintetico, informazioni sulle dinamiche finanziarie nel corso e sulla composizione del bilancio dei diversi esercizi. Altri tipi di indici, come ad esempio i parametri di deficit strutturale, certificano l'assenza di situazioni di pre dissesto.

Grado di autonomia

È un tipo di indicatore che denota la capacità dell'ente di riuscire a reperire le risorse (entrate correnti) necessarie al finanziamento delle spese destinate al funzionamento dell'apparato.

I principali indici di questo gruppo sono: l'autonomia finanziaria, l'autonomia tributaria, la dipendenza erariale, l'incidenza delle entrate tributarie sulle proprie e delle entrate extratributarie sulle proprie.

Pressione fiscale e restituzione erariale

Si tratta di un gruppo di indicatori che consentono di conoscere qual è il prezzo pagato dal cittadino per usufruire dei servizi forniti.

I principali indici di questo gruppo, rapportati al singolo cittadino (pro-capite) sono le entrate proprie pro capite, la pressione tributaria procapite ed i trasferimenti erariali pro capite.

Grado di rigidità del bilancio

Sono degli indici che denotano la possibilità di manovra dell'ente rispetto agli impegni finanziari di medio o lungo periodo. L'amministrazione può scegliere come utilizzare le risorse nella misura in cui il bilancio non è già stato vincolato da impegni di spesa a lungo termine assunti in precedenza.

In questo tipo di contesto, assumono particolare rilevanza il grado di rigidità strutturale, la rigidità per il costo del personale, il grado di rigidità per indebitamento (mutui e prestiti obbligazionari) e l'incidenza del debito totale sul volume complessivo delle entrate correnti.

Un ulteriore elemento di rigidità nasce dagli obblighi accantonamento al FCDE per effetto della scarsa capacità di riscossione pregressa.

Parametri di deficit strutturale

I parametri di deficit strutturale, meglio individuati come indicatori di sospetta situazione di deficitarietà strutturale, sono dei particolari tipi di indice previsti dal legislatore e applicati nei confronti di tutti gli enti locali.

Con riferimento all'ultimo bilancio approvato dal Consiglio Comunale, tali parametri sono indicati nella tabella di deficitarietà strutturale dell'Ente (a cui si rinvia).

ANALISI STRATEGICA DELLE CONDIZIONI INTERNE

Come precisato dalla normativa l'individuazione degli obiettivi strategici consegue un processo conoscitivo di analisi strategica delle condizioni esterne all'ente e di quelle interne, sia in termini attuali che prospettici.

Nella sezione precedente abbiamo delineato il contesto esterno soffermandoci sugli aspetti normativi, sociali ed economici.

In questa sezione, invece, si procede ad un'analisi strategica delle condizioni interne all'ente ed in particolare, come richiesto dalla normativa si procederà ad approfondire i seguenti aspetti:

- Organizzazione e modalità di gestione dei servizi pubblici locali;
- Indirizzi generali di natura strategica relativi alle risorse ed ai corrispondenti impieghi;
- Disponibilità e gestione delle risorse umane con riferimento alla struttura organizzativa dell'ente in tutte le sue articolazioni;
- Coerenza e compatibilità presente e futura con i vincoli di finanza pubblica.

Gestione dei servizi pubblici locali (condizioni interne)

Con riferimento alle condizioni interne il primo approfondimento riguarda gli aspetti connessi all'organizzazione e alla modalità di gestione dei servizi pubblici locali, considerando eventuali valori di riferimento in termini di fabbisogni e costi standard. Vengono inoltre definiti gli obiettivi strategici riguardanti il ruolo degli organismi, degli enti strumentali e delle società controllate e partecipate. Dunque in questa sezione si delinea il ruolo che l'ente già svolge nella gestione diretta o indiretta dei servizi pubblici.

Indirizzi generali su risorse e impieghi (condizioni interne)

Particolare attenzione viene posta sull'analisi strategica relativa al reperimento delle risorse e ai conseguenti impieghi con riferimento alla sostenibilità economico finanziaria attuale e prospettica.

L'analisi in questione si concentra su:

- i nuovi investimenti e sulla realizzazione delle opere pubbliche;
- i programmi d'investimento in corso di esecuzione e non ancora conclusi;
- i tributi e le tariffe dei servizi pubblici;
- la spesa corrente, con riferimento alla gestione delle funzioni fondamentali;
- l'analisi delle necessità finanziarie e strutturali per l'espletamento dei programmi ricompresi nelle missioni;
- la gestione del patrimonio;
- il reperimento e l'impiego di risorse straordinarie e in conto capitale;
- l'indebitamento, con analisi della sostenibilità e l'andamento tendenziale;
- gli equilibri della situazione corrente, equilibri generali di bilancio ed equilibri di cassa.

Gestione del personale e vincoli di finanza pubblica (condizioni interne)

Infine in questa sezione l'analisi strategica delle condizioni interne si concentra su altri due aspetti, e cioè la disponibilità e la gestione delle risorse umane, con riferimento alla struttura organizzativa dell'ente in tutte le sue articolazioni e alla sua evoluzione nel tempo anche in termini di spesa; la coerenza e la compatibilità presente e futura con le disposizioni con i vincoli di finanza pubblica.

Si tratta di limiti all'autonomia dell'ente, posti dal governo centrale (vincoli posti alla libera possibilità di programmare le assunzioni di nuovo personale insieme ai vincoli posti sulla capacità di spesa), che necessitano un'adeguata analisi e programmazione.

ORGANISMI GESTIONALI ED EROGAZIONE DEI SERVIZI

Pur non avendo compiti nella gestione dei servizi al momento offerti dall'Ente, di seguito si dà una rappresentazione delle attività poste in essere dalle stesse.

Organismi gestionali (Trend storico e programmazione)					
Tipologia	2019	2020	2021	2022	
Consorzi	4	4	4	4	num.
Aziende	0	0	0	0	num.
Istituzioni / Fondazioni	0	0	0	0	num.
Società di Capitali	1	1	1	1	num.
Concessioni	0	0	0	0	num.
Totale	5	5	5	5	

ASMEL Consortile s.c. a r.l.

diversi comuni già consorziati con Asmenet

ASMEL Consortile s.c. a r.l. è la centrale di committenza in house promossa da ASMEL per i propri associati.

Asmenet Calabria società consortile a r.l.

diversi comuni ed enti vari della Regione

La partecipata Asmenet Calabria società consortile a r.l., per come risulta dallo statuto, non ha scopo di lucro e persegue le seguenti finalità: "realizzare centri servizi territoriali che garantiscano la diffusione dei servizi innovativi; sostenere il processo di erogazione di servizi di e-government degli enti locali della Regione Calabria attraverso la messa a disposizione ai medesimi di risorse tecnologiche e di know how specialistico. Nella propria attività la società persegue la ricerca delle economie di scala necessarie a rendere efficiente e realizzabile l'erogazione agli enti locali dei servizi infrastrutturali, anche attraverso la condivisione di una serie di utilità comuni (canali di accesso alle banche dati nazionali, centralizzazione dei servizi legati al rilascio della CIE o della CNS, ecc.), rivolti all'interconnessione e all'interoperatività tra le amministrazioni locali e alla cooperazione interamministrativa. In particolare, le attività che costituiscono l'oggetto sociale sono, a titolo esemplificativo e non tassativo: 1. servizi ai comuni aggregati e alle altre pubbliche amministrazioni residenti sul territorio; 2. servizi gratuiti ai cittadini e alle imprese; 3. servizi a consumo ai cittadini e alle imprese; 4. intercambio delle informazioni e condivisione delle competenze amministrative e gestionali; 5. organizzazione della domanda e coordinamento amministrativo-gestionale nel settore ICT (acquisti, contrattualistica, procedure); 6. promozione e coordinamento di progetti di innovazione e E-GOV; 7. formazione amministrativa e tecnica ed aggiornamento normativo; 8. servizi infrastrutturali (certificazione, autenticazione, protocollo, connettività, provisioning ecc.); 9. web farming e manutenzioni di servizi web per conto di comuni ed eventualmente altri entipubblici; 10. coordinamento di funzioni di interscambio e di cooperazione applicativa; 11. erogazioni di servizi applicativi specifici in ASP.

Consorzio ASMEZ

diversi comuni ed enti della Regione

Il Consorzio ASMEZ è un Ente senza fini di lucro a maggioranza pubblica. Esso svolge un'attività di assistenza, consulenza e di supporto all'azione dei Comuni consorziati in diversi settori di attività. Il Consorzio si propone di dare supporto a detti Enti per l'introduzione delle nuove tecnologie, per il miglioramento delle tecniche di gestione, per l'accesso ai fondi europei e per divenire effettivi protagonisti del contesto socio-economico della popolazione amministrata.

FLAG AREA DELLO STRETTO SCARL

diversi enti territoriali

rappresentare gli enti territoriali nelle procedure inerenti la promozione delle aree costiere, in modo particolare nei PSL di cui ai fondi FEAMP

Patto territoriale dello Stretto SPA

diversi comuni e vari enti pubblici

La società Patto Territoriale dello Stretto SPA ha per oggetto sociale la promozione e il coordinamento di attività produttive e turistiche, da realizzarsi mediante la valorizzazione e la tutela del patrimonio culturale, dell'artigianato tradizionale e dell'imprenditoria, assumendo le funzioni di soggetto responsabile, ai sensi della delibera CIPE 21/03/1997 e successive modifiche, per lo svolgimento dei compiti e delle funzioni previsti al punto 2.5 della suddetta delibera stessa e successive integrazioni. A tal fine la società si propone di agevolare le imprese al fine di consentire la creazione di posti di lavoro, incentivando la nascita e la crescita di imprenditoria piccola e media. infine si rappresenta che il mantenimento della partecipazione è legato anche al fatto che oggi la società è una vera e propria agenzia di sviluppo locale, come definita dalla Legge Regionale 42/2013.

OPERE PUBBLICHE IN CORSO DI REALIZZAZIONE

Opere pubbliche non ancora ultimate e finanziate negli anni precedenti			
Denominazione	Esercizio	Valore	Realizzato
(Opera pubblica)	(Impegno)	(Totale intervento)	(Stato avanzamento)
REALIZZAZIONE RACCORDO S.ELENA MUTUO	2010	330.000,00	22.495,80
OPERE DI METANIZZAZIONE	2009	5.042.423,59	1.805.628,38
MIGLIORAMENTO STRADA DI ACCESSO S.ELENA	2007	500.000,00	375.812,60
WATER FRONT	2018	1.300.000,00	1.300.000,00
RIQUALIFICAZIONE STRADE ED AREA EX CENTRO TUBERCOLARE DI MASELLA	2019	130.000,00	130.000,00

TRIBUTI E POLITICA TRIBUTARIA

L'analisi strategica relativa al reperimento delle risorse non può prescindere da una puntuale riflessione sui ripetuti interventi legislativi in materia di tributi e sulle politiche adottate dall'ente.

Si dovrà prestare massima attenzione al recupero dell'evasione tributaria al fine di destinare le risorse necessarie oltre che al finanziamento della spesa corrente ad investimenti e ad una riduzione della pressione fiscale.

Per l'anno 2020, trattandosi di un anno anomalo dal punto di vista sociale ed economico, ed atteso che sono già trascorsi 10 mesi in cui l'Ente è stato gestito in esercizio provvisorio, si manterrà la pressione fiscale agli stessi livelli degli anni passati.

Principali tributi gestiti				
Tributo	Stima gettito 2020		Stima gettito 2021 - 2022	
	Prev. 2020	Peso %	Prev. 2021	Prev. 2022
IMU	1.050.000,00	55,95 %	1.200.000,00	1.200.000,00
TARI	816.700,00	43,52 %	803.100,00	803.100,00
TOSAP	10.000,00	0,53 %	15.000,00	15.000,00
Totale	1.876.700,00	100,00%	2.018.100,00	2.018.100,00

TARIFFE E POLITICA TARIFFARIA**Principali servizi offerti al cittadino**

Servizio	Stima gettito 2020		Stima gettito 2021 - 2022	
	Prev. 2020	Peso %	Prev. 2021	Prev. 2022
MENSA SCOLASTICA	5.000,00	0,50%	12.000,00	12.000,00
SERVIZIO TRASPORTO SCOLASTICO	8.000,00	0,81 %	15.000,00	15.000,00
SERVIZIO IDRICO INTEGRATO	980.000,00	98,69 %	990.000,00	990.000,00
Totale	993.000,00	100,0 %	1.017.000,00	1.017.000,00

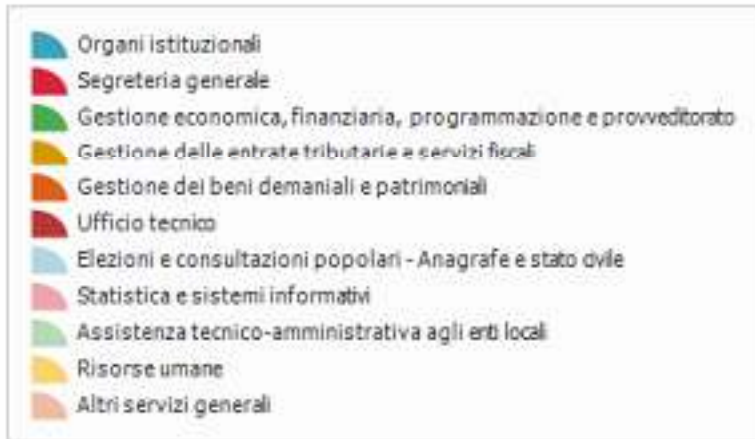
SPESA CORRENTE PER MISSIONE**Spesa corrente per missione**

L'articolo 12 del decreto legislativo n. 118 del 2011 prevede che le amministrazioni pubbliche territoriali adottino schemi di bilancio articolati per missioni e programmi che evidenzino le finalità della spesa, allo scopo di assicurare maggiore trasparenza e confrontabilità delle informazioni riguardanti il processo di allocazione delle risorse pubbliche e la destinazione delle stesse alle politiche pubbliche settoriali.

Le missioni rappresentano le funzioni principali e gli obiettivi strategici perseguiti dalle amministrazioni pubbliche territoriali, utilizzando risorse finanziarie, umane e strumentali ad esse destinate, e sono definite in relazione al riparto di competenze di cui agli articoli 117 e 118 del Titolo V della Costituzione, tenendo conto anche di quelle individuate per il bilancio dello Stato.


L'importo stanziato in "spesa corrente" per ogni singola missione rappresenta il fabbisogno richiesto dal normale funzionamento dell'intera macchina operativa dell'ente. Si fa riferimento alle risorse che saranno impegnati per coprire i costi dei redditi di lavoro dipendente e relativi oneri, imposte e tasse, acquisto di beni di consumo e prestazioni di servizi, utilizzo dei beni di terzi, interessi passivi, trasferimenti correnti, ammortamenti ed oneri straordinari o residuali della gestione di parte corrente.

Servizi generali e istituzionali				
Programmi	Programmazione 2020		Programmazione successiva	
	Prev. 2020	Peso %	Prev. 2021	Prev. 2022
Organi istituzionali	99.590,00	1,7 %	127.200,00	127.200,00
Segreteria generale	395.503,36	6,7 %	140.557,52	140.557,52
Gestione economica, finanziaria, programmazione e provveditorato	84.400,00	1,4 %	91.400,00	91.400,00
Gestione delle entrate tributarie e servizi fiscali	2.800,00	0,0 %	6.100,00	6.100,00
Gestione dei beni demaniali e patrimoniali	17.000,00	0,3 %	17.000,00	17.000,00
Ufficio tecnico	55.800,00	0,9 %	56.700,00	56.700,00
Elezioni e consultazioni popolari - Anagrafe e stato civile	72.995,00	1,2 %	48.540,00	48.540,00
Statistica e sistemi informativi	0,00	0,0 %	0,00	0,00
Assistenza tecnico-amministrativa agli enti locali	0,00	0,0 %	0,00	0,00
Risorse umane	1.219.655,75	20,6 %	908.746,48	908.746,48
Altri servizi generali	57.700,00	1,0 %	58.200,00	58.200,00
Totale	2.005.444,11	33,9 %	1.454.444,00	1.454.444,00

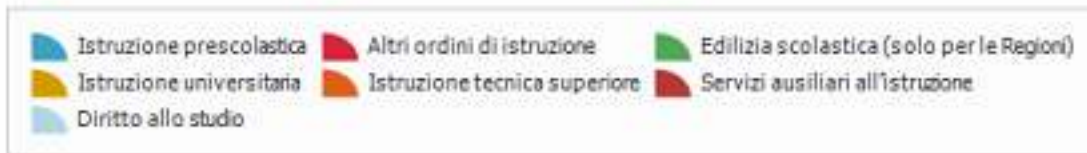
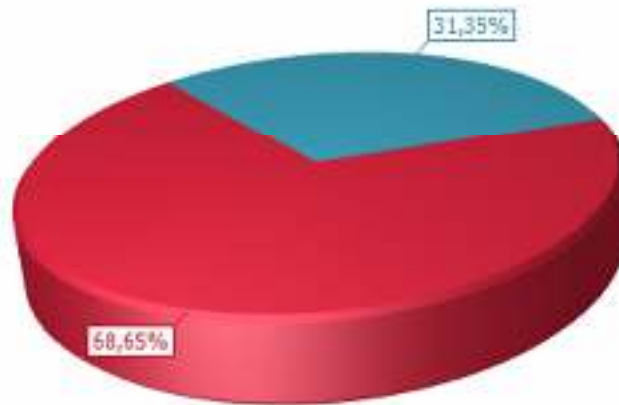


Giustizia				
Programmi	Programmazione 2020		Programmazione successiva	
	Prev. 2020	Peso %	Prev. 2021	Prev. 2022
Uffici giudiziari	0,00	0,0 %	0,00	0,00
Casa circondariale e altri servizi	0,00	0,0 %	0,00	0,00
Totale	0,00	0,0 %	0,00	0,00

Ordine pubblico e sicurezza				
Programmi	Programmazione 2020		Programmazione successiva	
	Prev. 2020	Peso %	Prev. 2021	Prev. 2022
Polizia locale e amministrativa	141.177,73	2,4 %	147.200,00	147.200,00
Sistema integrato di sicurezza urbana	0,00	0,0 %	0,00	0,00
Totale	141.177,73	2,4 %	147.200,00	147.200,00



Istruzione e diritto allo studio				
Programmi	Programmazione 2020		Programmazione successiva	
	Prev. 2020	Peso %	Prev. 2021	Prev. 2022
Istruzione prescolastica	53.300,00	0,9 %	69.500,00	69.500,00
Altri ordini di istruzione	116.700,00	2,0 %	127.200,00	127.200,00
Edilizia scolastica (solo per le Regioni)	0,00	0,0 %	0,00	0,00
Istruzione universitaria	0,00	0,0 %	0,00	0,00
Istruzione tecnica superiore	0,00	0,0 %	0,00	0,00
Servizi ausiliari all'istruzione	0,00	0,0 %	0,00	0,00
Diritto allo studio	0,00	0,0 %	0,00	0,00
Totale	170.000,00	2,9 %	196.700,00	196.700,00



Valorizzazione beni e attività culturali



Programmi	Programmazione 2020		Programmazione successiva	
	Prev. 2020	Peso %	Prev. 2021	Prev. 2022
Valorizzazione dei beni di interesse storico	0,00	0,0 %	0,00	0,00
Attività culturali e interventi diversi nel settore culturale	500,00	0,0 %	500,00	500,00
Totale	500,00	0,0 %	500,00	500,00



■ Valorizzazione dei beni di interesse storico
 ■ Attività culturali e interventi diversi nel settore culturale


Politica giovanile, sport e tempo libero

Programmi	Programmazione 2020		Programmazione successiva	
	Prev. 2020	Peso %	Prev. 2021	Prev. 2022
Sport e tempo libero	30.629,00	0,5 %	13.000,00	13.000,00
Giovani	0,00	0,0 %	0,00	0,00
Totale	30.629,00	0,5 %	13.000,00	13.000,00



Turismo

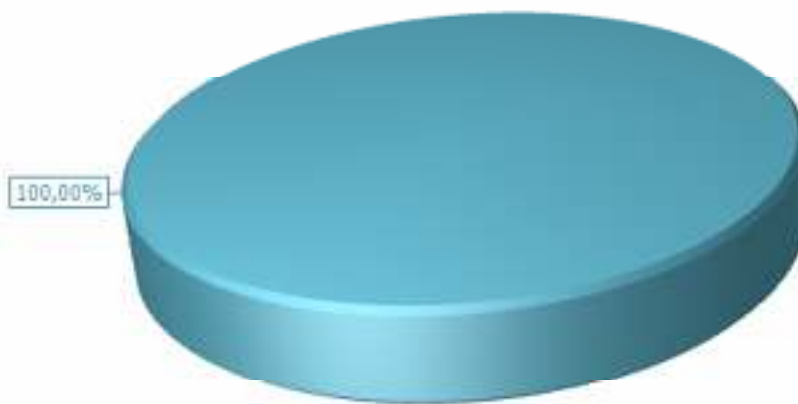
Programmi	Programmazione 2020		Programmazione successiva	
	Prev. 2020	Peso %	Prev. 2021	Prev. 2022
Sviluppo e la valorizzazione del turismo	1.500,00	0,0 %	1.500,00	1.500,00
Totale	1.500,00	0,0 %	1.500,00	1.500,00



 Sviluppo e la valorizzazione del turismo

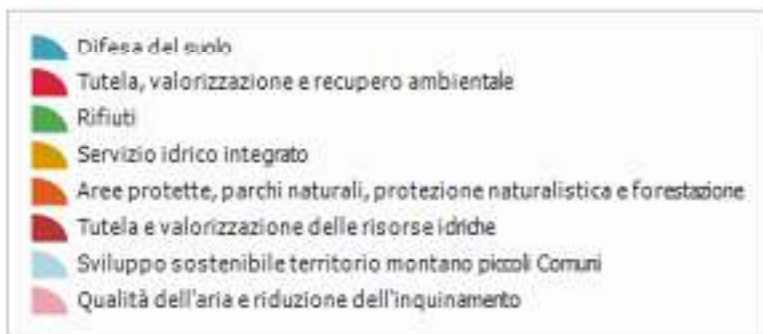
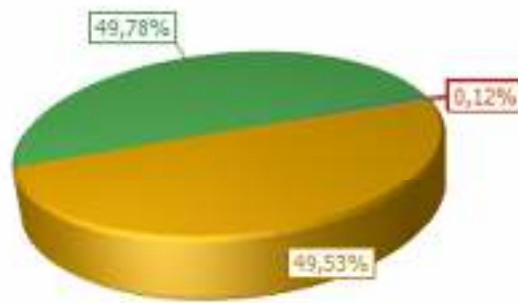
Assetto territorio, edilizia abitativa

Programmi	Programmazione 2020		Programmazione successiva	
	Prev. 2020	Peso %	Prev. 2021	Prev. 2022
Urbanistica e assetto del territorio	37.500,00	0,6 %	38.500,00	38.500,00
Edilizia residenziale pubblica e locale e piani di edilizia economico-popolare	0,00	0,0 %	0,00	0,00
Totale	37.500,00	0,6 %	38.500,00	38.500,00



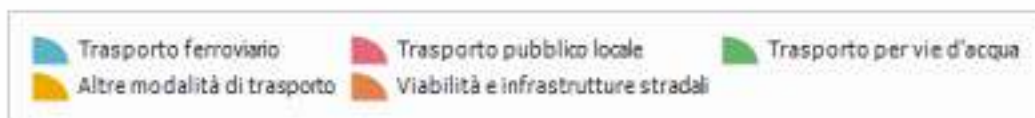
Sviluppo sostenibile e tutele ambiente

Programmi	Programmazione 2020		Programmazione successiva	
	Prev. 2020	Peso %	Prev. 2021	Prev. 2022
Difesa del suolo	7.000,00	0,1 %	7.000,00	7.000,00
Tutela, valorizzazione e recupero ambientale	2.500,00	0,0 %	2.500,00	2.500,00
Rifiuti	820.198,26	13,9 %	803.598,26	803.598,26
Servizio idrico integrato	816.100,00	13,8 %	791.100,00	791.100,00
Aree protette, parchi naturali, protezione naturalistica e forestazione	2.000,00	0,0 %	2.000,00	2.000,00
Tutela e valorizzazione delle risorse idriche	0,00	0,0 %	0,00	0,00
Sviluppo sostenibile territorio montano piccoli Comuni	0,00	0,0 %	0,00	0,00
Qualità dell'aria e riduzione dell'inquinamento	0,00	0,0 %	0,00	0,00
Totale	1.647.798,26	27,9 %	1.606.198,26	1.606.198,26



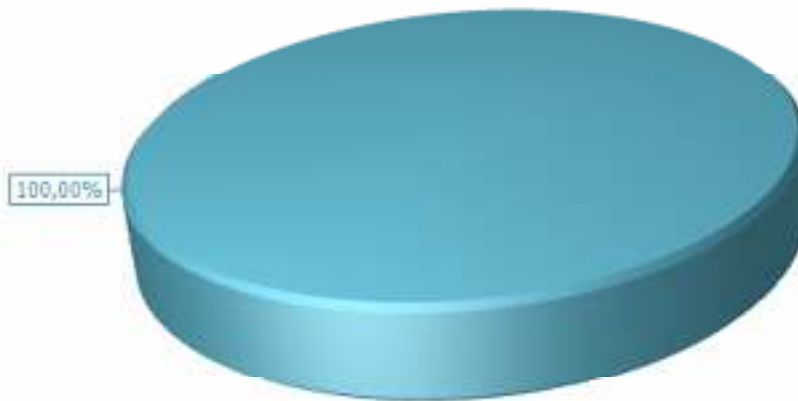
Trasporti e diritto alla mobilità

Programmi	Programmazione 2020		Programmazione successiva	
	Prev. 2020	Peso %	Prev. 2021	Prev. 2022
Trasporto ferroviario	0,00	0,0 %	0,00	0,00
Trasporto pubblico locale	0,00	0,0 %	0,00	0,00
Trasporto per vie d'acqua	0,00	0,0 %	0,00	0,00
Altre modalità di trasporto	0,00	0,0 %	0,00	0,00
Viabilità e infrastrutture stradali	280.000,00	4,7 %	280.000,00	280.000,00
Totale	280.000,00	4,7 %	280.000,00	280.000,00



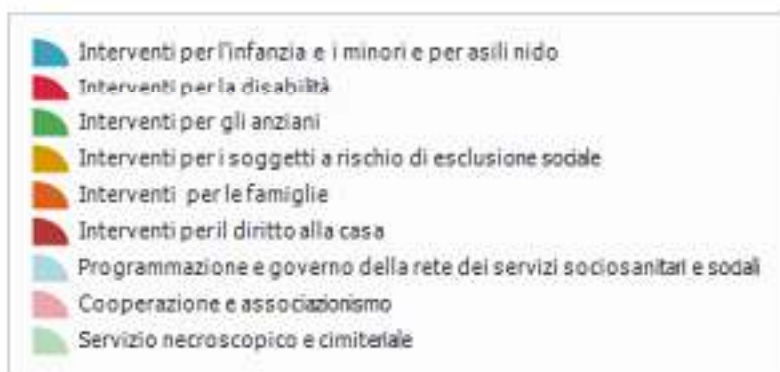
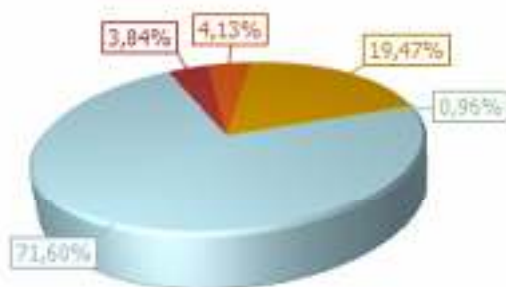
Soccorso civile

Programmi	Programmazione 2020		Programmazione successiva	
	Prev. 2020	Peso %	Prev. 2021	Prev. 2022
Sistema di protezione civile	15.482,10	0,3 %	18.000,00	18.000,00
Interventi a seguito di calamità naturali	0,00	0,0 %	0,00	0,00
Totale	15.482,10	0,3 %	18.000,00	18.000,00




Politica sociale e famiglia








Programmi	Programmazione 2020		Programmazione successiva	
	Prev. 2020	Peso %	Prev. 2021	Prev. 2022
Interventi per l'infanzia e i minori e per asili nido	0,00	0,0 %	0,00	0,00
Interventi per la disabilità	0,00	0,0 %	0,00	0,00
Interventi per gli anziani	0,00	0,0 %	0,00	0,00
Interventi per i soggetti a rischio di esclusione sociale	101.375,36	1,7 %	0,00	0,00
Interventi per le famiglie	21.500,00	0,4 %	27.900,00	27.900,00
Interventi per il diritto alla casa	20.000,00	0,3 %	20.000,00	20.000,00
Programmazione e governo della rete dei servizi sociosanitari e sociali	372.756,00	6,3 %	402.321,25	402.321,25
Cooperazione e associazionismo	0,00	0,0 %	0,00	0,00
Servizio necroscopico e cimiteriale	5.000,00	0,1 %	15.000,00	15.000,00
Totale	520.631,36	8,8 %	465.221,25	465.221,25



Tutela della salute

Programmi	Programmazione 2020		Programmazione successiva	
	Prev. 2020	Peso %	Prev. 2021	Prev. 2022
Servizio sanitario regionale - finanziamento ordinario corrente per la garanzia dei LEA	0,00	0,0 %	0,00	0,00
Servizio sanitario regionale - finanziamento aggiuntivo corrente per livelli di assistenza superiori ai LEA	0,00	0,0 %	0,00	0,00
Servizio sanitario regionale - finanziamento aggiuntivo corrente per la copertura dello squilibrio di bilancio corrente	0,00	0,0 %	0,00	0,00
Servizio sanitario regionale - ripiano di disavanzi sanitari relativi ad esercizi pregressi	0,00	0,0 %	0,00	0,00
Servizio sanitario regionale - investimenti sanitari	0,00	0,0 %	0,00	0,00
Servizio sanitario regionale - restituzione maggiori gettiti SSN	0,00	0,0 %	0,00	0,00
Ulteriori spese in materia sanitaria	16.045,45	0,3 %	13.000,00	13.000,00
Totale	16.045,45	0,3 %	13.000,00	13.000,00



	Servizio sanitario regionale - finanziamento ordinario corrente per la garanzia dei LEA
	Servizio sanitario regionale - finanziamento aggiuntivo corrente per livelli di assistenza superiori ai LEA
	Servizio sanitario regionale - finanziamento aggiuntivo corrente per la copertura dello squilibrio di bilancio corrente
	Servizio sanitario regionale - ripiano di disavanzi sanitari relativi ad esercizi progressi
	Servizio sanitario regionale - investimenti sanitari
	Servizio sanitario regionale - restituzione maggiori gettiti SSN
	Ulteriori spese in materia sanitaria

Sviluppo economico e competitività

Programmi	Programmazione 2020		Programmazione successiva	
	Prev. 2020	Peso %	Prev. 2021	Prev. 2022
Industria, PMI e Artigianato	0,00	0,0 %	0,00	0,00
Commercio - reti distributive - tutela dei consumatori	0,00	0,0 %	0,00	0,00
Ricerca e innovazione	0,00	0,0 %	0,00	0,00
Reti e altri servizi di pubblica utilità	250,00	0,0 %	250,00	250,00
Totale	250,00	0,0 %	250,00	250,00



Lavoro e formazione professionale

Programmi	Programmazione 2020		Programmazione successiva	
	Prev. 2020	Peso %	Prev. 2021	Prev. 2022
Servizi per lo sviluppo del mercato del lavoro	0,00	0,0 %	0,00	0,00
Formazione professionale	0,00	0,0 %	0,00	0,00
Sostegno all'occupazione	0,00	0,0 %	0,00	0,00
Totale	0,00	0,0 %	0,00	0,00

Agricoltura e pesca

Programmi	Programmazione 2020		Programmazione successiva	
	Prev. 2020	Peso %	Prev. 2021	Prev. 2022
Sviluppo del settore agricolo e del sistema agroalimentare	0,00	0,0 %	0,00	0,00
Caccia e pesca	0,00	0,0 %	0,00	0,00
Totale	0,00	0,0 %	0,00	0,00

Energia e fonti energetiche				
	Programmazione 2020		Programmazione successiva	
Programmi	Prev. 2020	Peso %	Prev. 2021	Prev. 2022
Fonti energetiche	0,00	0,0 %	0,00	0,00
Totale	0,00	0,0 %	0,00	0,00

Relazioni con autonomie locali				
	Programmazione 2020		Programmazione successiva	
Programmi	Prev. 2020	Peso %	Prev. 2021	Prev. 2022
Relazioni finanziarie con le altre autonomie territoriali	0,00	0,0 %	0,00	0,00
Totale	0,00	0,0 %	0,00	0,00

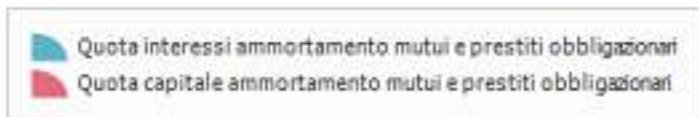
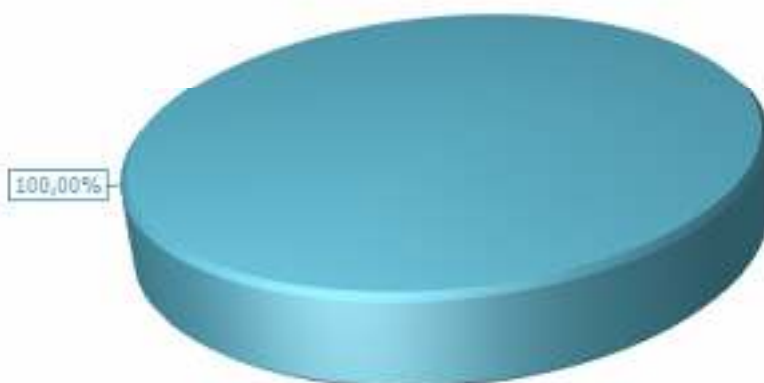
Relazioni internazionali				
	Programmazione 2020		Programmazione successiva	
Programmi	Prev. 2020	Peso %	Prev. 2021	Prev. 2022
Relazioni internazionali e Cooperazione allo sviluppo	0,00	0,0 %	0,00	0,00
Totale	0,00	0,0 %	0,00	0,00

Fondi e accantonamenti				
	Programmazione 2020		Programmazione successiva	
Programmi	Prev. 2020	Peso %	Prev. 2021	Prev. 2022
Fondo di riserva	18.840,00	0,3 %	18.036,59	18.028,23
Fondo svalutazione crediti	928.669,81	15,7 %	1.031.993,45	1.031.993,45
Altri fondi	12.751,67	0,2 %	14.733,33	14.733,33
Totale	960.261,48	16,2 %	1.064.763,37	1.064.755,01



Debito pubblico

Programmi	Programmazione 2020		Programmazione successiva	
	Prev. 2020	Peso %	Prev. 2021	Prev. 2022
Quota interessi ammortamento mutui e prestiti obbligazionari	87.969,78	1,5 %	81.245,45	75.675,81
Quota capitale ammortamento mutui e prestiti obbligazionari	0,00	0,0 %	0,00	0,00
Totale	87.969,78	1,5 %	81.245,45	75.675,81



Anticipazioni finanziarie

Programmi	Programmazione 2020		Programmazione successiva	
	Prev. 2020	Peso %	Prev. 2021	Prev. 2022
Restituzione anticipazione di tesoreria	0,00	0,0 %	0,00	0,00
Totale	0,00	0,0 %	0,00	0,00

NECESSITÀ FINANZIARIE PER MISSIONI E PROGRAMMI

Le risorse destinate a missioni e programmi

Dopo aver individuato il fabbisogno corrente di risorse suddiviso per ciascuna missione, nelle tabelle seguenti si individuano le fonti di finanziamento delle stesse.

L'autorizzazione della spesa non può prescindere dalla preventiva copertura finanziaria nel rispetto del principio del pareggio di bilancio.

PATRIMONIO E GESTIONE DEI BENI PATRIMONIALI

Il processo di programmazione non può prescindere dall'analisi della situazione patrimoniale dell'ente.

Le scelte dell'Amministrazione in termini di investimenti ad esempio possono essere subordinate alla verifica della capacità di indebitamento.

La tabella riepilogativa che segue mostra il valore delle attività e delle passività che costituiscono la situazione patrimoniale di fine esercizio dell'ente.

Attivo patrimoniale		2018
A)	CREDITI vs PARTECIPANTI	0,00
B)	IMMOBILIZZAZIONI	16006231,81
I	Immobilizzazioni immateriali	6.400,00
II e III	Immobilizzazioni materiali	15.996.080,20
IV	Immobilizzazioni finanziarie	3751,61
C)	ATTIVO CIRCOLANTE	2.992.027,05
I	Rimanenze	0,00
II	Crediti	2.491.495,89
III	Attività finanziarie che non costituiscono immobilizzi	0,00
IV	Disponibilità liquide	500.531,16
D)	RETEI E RISCONTI	0,00
TOTALE DELL'ATTIVO (A+B+C+D)		18.998.258,86

Passivo patrimoniale		2018
A)	PATRIMONIO NETTO	14.067.375,88
I	Fondo di dotazione	194.309,17
II	Riserve	13.359.916,86
III	Risultato economico dell'esercizio	513.149,85
B)	FONDI PER RISCHI E ONERI	219.709,20
C)	TRATTAMENTO DI FINE RAPPORTO	0,00
D)	DEBITI	4.711.173,78
E)	RATEI E RISCONTI	0,00
I	Ratei passivi	0,00
II	Risconti passivi	0,00
TOTALE DEL PASSIVO (A+B+C+D+E)		18.998.258,86

DISPONIBILITÀ DI RISORSE STRAORDINARIE

Disponibilità di mezzi straordinari esercizio						
Composizione	2020		2021		2022	
	Correnti	Investimento	Correnti	Investimento	Correnti	Investimento
Trasferimenti correnti da Amministrazioni pubbliche	1.120.600,67		683.521,25		683.521,25	
Trasferimenti correnti da Famiglie	10.000,00		0,00		0,00	
Trasferimenti correnti da Imprese	0,00		0,00		0,00	
Trasferimenti correnti da Istituzioni Sociali Private	0,00		0,00		0,00	
Trasferimenti correnti dall'Unione Europea e dal Resto del Mondo	0,00		0,00		0,00	
Contributi agli investimenti	6.593.712,18		3.777.547,80		1.900.395,30	
Trasferimenti in conto capitale	0,00		0,00		0,00	
Totale	7.724.312,85		4.461.069,05		2.583.916,55	

SOSTENIBILITÀ DELL'INDEBITAMENTO NEL TEMPO**Il ricorso al credito e vincoli di bilancio**

Come anticipato nella sezione precedente il ricorso all'indebitamento dell'ente è subordinato ad una verifica della situazione patrimoniale ma anche e soprattutto alla verifica della sostenibilità dell'indebitamento stesso così come disciplinata per legge. Nella tabella seguente viene presentata l'analisi dell'esposizione per interessi passivi del comune.

Esposizione massima per interessi passivi			
	2018	2018	2018
Tit.1 - Tributarie	3.235.759,94	3.235.759,94	3.235.759,94
Tit.2 - Trasferimenti correnti	1.121.103,02	1.121.103,02	1.121.103,02
Tit.3 - Extratributarie	684.428,53	684.428,53	684.428,53
Somma	5.041.291,49	5.041.291,49	5.041.291,49
Percentuale massima di impegnabilità delle entrate	10,0 %	10,0 %	10,0 %
Limite teorico interessi (10,0 % entrate) (+)	504.129,15	504.129,15	504.129,15

Esposizione effettiva per interessi passivi			
	2020	2021	2022
Interessi su mutui	82.258,14	75.556,70	70.010,07
Interessi su prestiti obbligazionari	0,00	0,00	0,00
Interessi per debiti garantiti da fideiussione prestata dall'ente	0,00	0,00	0,00
Interessi passivi	82.258,14	75.556,70	70.010,07
Contributi in C/interessi su mutui	28.587,56	25.372,20	22.761,81
Esposizione effettiva (interessi passivi al netto contributi) (-)	53.670,58	50.184,50	47.248,26

Verifica prescrizione di legge			
	2020	2021	2022
Limite teorico interessi	504.129,15	504.129,15	504.129,15
Esposizione effettiva	53.670,58	50.184,50	47.248,26
Disponibilità residua per ulteriori interessi passivi	450.458,57	453.944,65	504.129,15

EQUILIBRI DI COMPETENZA E CASSA NEL TRIENNIO**Programmazione ed equilibri di bilancio**

Il principio della programmazione di bilancio prevede, nella sezione strategica, l'approfondimento in termini di indirizzi generali degli equilibri della situazione corrente e generali del bilancio e per il primo anno anche quelli di cassa.

Entrate 2020		
Denominazione	Competenza	Cassa
Tributi e perequazione	3.224.010,24	3.650.834,60
Trasferimenti correnti	1.130.600,67	1.277.408,57
Entrate extratributarie	1.291.097,68	1.192.892,29
Entrate in conto capitale	6.665.712,18	7.084.741,67
Riduzione di attività finanziarie	300.000,00	1.110.000,00
Accensione di prestiti	693.174,06	1.252.286,73
Anticipazioni da tesorerie/cassiere	1.260.322,87	1.260.322,87
Entrate c/Terzi e partite giro	6.467.000,00	6.472.593,56
Somma	21.031.917,70	23.301.080,29
FPV applicato in entrata (FPV/E)	1.499.023,98	-
Avanzo applicato in entrata	144.641,45	-
Parziale	22.675.583,13	23.301.080,29
Fondo di cassa iniziale		286.572,84
Totale	22.675.583,13	23.587.653,13

Uscite 2020		
Denominazione	Competenza	Cassa
Correnti	5.915.189,27	6.842.074,62
In conto capitale	7.979.821,25	8.540.518,15
Incremento attività finanziarie	300.000,00	300.000,00
Rimborsi di prestiti	548.245,86	155.071,80
Chiusura anticipazioni da tersorerie/cassiere	1.260.322,87	1.260.322,87
Spese c/terzi e partite giro	6.467.000,00	6.489.665,69
Parziale	22.470.579,25	23.587.653,13
Disavanzo applicato in uscita	65.014,95	-
Totale	22.535.594,20	23.587.653,13

Entrate Biennio successivo		
Denominazione	2021	2022
Tributi e perequazione	3.556.331,29	3.543.430,38
Trasferimenti correnti	683.521,25	683.521,25
Entrate extratributarie	1.305.740,00	1.305.740,00
Entrate in conto capitale	3.852.547,80	1.975.395,30
Riduzione di attività finanziarie	0,00	0,00
Accensione di prestiti	0,00	0,00
Anticipazioni da tesorerie/cassiere	1.260.322,87	1.260.322,87
Entrate c/Terzi e partite giro	6.417.000,00	6.417.000,00

Uscite Biennio successivo		
Denominazione	2021	2022
Correnti	5.380.522,33	5.374.944,33
In conto capitale	3.831.152,50	1.954.000,00
Incremento attività finanziarie	0,00	0,00
Rimborsi di prestiti	166.579,97	159.280,06
Chiusura anticipazioni da tesorerie/cassiere	1.260.322,87	1.260.322,87
Spese c/terzi e partite giro	6.417.000,00	6.417.000,00

PROGRAMMAZIONE ED EQUILIBRI FINANZIARI

Entrate correnti destinate alla programmazione		
Tributi	3.224.010,24	+
Trasferimenti correnti	1.130.600,67	+
Extratributarie	1.291.097,68	+
Entr. correnti specifiche per investimenti	0,00	-
Entr. correnti generiche per investimenti	0,00	-
Risorse ordinarie	5.645.708,59	
FPV stanziato a bilancio corrente	536.841,21	+
Avanzo a finanziamento bil. corrente	144.641,45	+
Entrate C/capitale per spese correnti	0,00	+
Accensione prestiti per spese correnti	0,00	+
Risorse straordinarie	681.482,66	
Totale	6.327.191,25	

Entrate investimenti destinate alla programmazione		
Entrate in C/capitale	6.665.712,18	+
Entrate C/capitale per spese correnti	0,00	-
Risorse ordinarie	6.665.712,18	
FPV stanziato a bilancio investimenti	962.182,77	+
Avanzo a finanziamento investimenti	0,00	+
Entrate correnti che finanziano inv.	0,00	+
Riduzioni di attività finanziarie	300.000,00	+
Attività finanz. assimilabili a mov. fondi	0,00	+
Accensione prestiti	693.174,06	+
Accensione prestiti per spese correnti	0,00	-
Risorse straordinarie	1.955.356,83	
Totale	8.621.069,01	

Riepilogo entrate 2020		
Correnti	6.327.191,25	
Investimenti	8.621.069,01	
Movimenti di fondi	1.560.322,87	
Entrate destinate alla programmazione	16.508.583,13	+

Servizi C/terzi e Partite di giro	6.467.000,00	
Altre entrate	6.467.000,00	+
Totale bilancio	22.975.583,13	

Uscite correnti impiegate nella programmazione

Spese correnti	5.915.189,27	+
Sp. correnti assimilabili a investimenti	0,00	-
Rimborso di prestiti	548.245,86	+
Impieghi ordinari	6.463.435,13	
Disavanzo applicato a bilancio corrente	65.014,95	+
Investimenti assimilabili a sp. correnti	0,00	+
Impieghi straordinari	65.014,95	
Totale	6.528.450,08	

Uscite investimenti impiegate nella programmazione

Spese in conto capitale	7.979.821,25	+
Investimenti assimilabili a sp. correnti	0,00	-
Impieghi ordinari	7.979.821,25	
Sp. correnti assimilabili a investimenti	0,00	+
Incremento di attività finanziarie	300.000,00	+
Attività finanz. assimilabili a mov. fondi	0,00	-
Impieghi straordinari	300.000,00	
Totale	8.279.821,25	

Riepilogo uscite 2020

Correnti	6.528.450,08	
Investimenti	8.279.821,25	
Movimenti di fondi	1.560.322,87	
Uscite impiegate nella programmazione	16.368.594,20	+
Servizi C/terzi e Partite di giro	6.467.000,00	
Altre uscite	6.467.000,00	+
Totale bilancio	22.835.594,20	

FINANZIAMENTO DEL BILANCIO CORRENTE

Finanziamento bilancio corrente 2020			
Entrate	2020		
Tributi	3.224.010,24		+
Trasferimenti correnti	1.130.600,67		+
Extratributarie	1.291.097,68		+
Entr. correnti specifiche per investimenti	0,00		-
Entr. correnti generiche per investimenti	0,00		-
Risorse ordinarie	5.645.708,59		
FPV stanziato a bilancio corrente	536.841,21		+
Avanzo a finanziamento bil. corrente	144.641,45		+
Entrate C/capitale per spese correnti	0,00		+
Accensione prestiti per spese correnti	0,00		+
Risorse straordinarie	681.482,66		
Totale	6.327.191,25		

Fabbisogno 2020		
Bilancio	Entrate	Uscite
Corrente	6.327.191,25	6.528.450,08
Investimenti	8.621.069,01	8.279.821,25
Movimento fondi	1.560.322,87	1.560.322,87
Servizi conto terzi	6.467.000,00	6.467.000,00
Totale	22.975.583,13	22.835.594,20

Finanziamento bilancio corrente (Trend storico)				
Entrate	2017	2018	2019	
Tributi	3.077.020,08	3.235.759,94	3.685.767,20	+
Trasferimenti correnti	1.540.060,98	1.121.103,02	721.660,52	+
Extratributarie	679.836,46	684.428,53	1.233.940,00	+
Entr. correnti spec. per investimenti	0,00	0,00	0,00	-
Entr. correnti gen. per investimenti	0,00	0,00	0,00	-
Risorse ordinarie	5.296.917,52	5.041.291,49	5.641.367,72	
FPV stanziato a bilancio corrente	0,00	463.880,20	40.454,00	+
Avanzo a finanziamento bil. corrente	0,00	30.000,00	0,00	+
Entrate C/capitale per spese correnti	0,00	0,00	0,00	+

Accensione prestiti per spese correnti	0,00	0,00	0,00	+
Risorse straordinarie	0,00	493.880,20	40.454,00	
Totale	5.296.917,52	5.535.171,69	5.681.821,72	

FINANZIAMENTO DEL BILANCIO INVESTIMENTI

Finanziamento bilancio investimenti 2020			
Entrate in C/capitale	6.665.712,18	+	
Entrate C/capitale per spese correnti	0,00	-	
Risorse ordinarie	6.665.712,18		
FPV stanziato a bilancio investimenti	962.182,77	+	
Avanzo a finanziamento investimenti	0,00	+	
Entrate correnti che finanziano inv.	0,00	+	
Riduzioni di attività finanziarie	300.000,00	+	
Attività finanz. assimilabili a mov. fondi	0,00	-	
Accensione prestiti	693.174,06	+	
Accensione prestiti per spese correnti	0,00	-	
Risorse straordinarie	1.955.356,83		
Totale	8.621.069,01		

Fabbisogno 2020		
Bilancio	Entrate	Uscite
Corrente	6.327.191,25	6.528.450,08
Investimenti	8.621.069,01	8.279.821,25
Movimento fondi	1.560.322,87	1.560.322,87
Servizi conto terzi	6.467.000,00	6.467.000,00
Totale	22.975.583,13	22.835.594,20

Finanziamento bilancio investimenti (Trend storico)				
Entrate	2017	2018	2019	
Entrate in C/capitale	247.616,72	607.872,11	6.587.194,36	+
Entrate C/capitale per spese correnti	0,00	0,00	0,00	-
Risorse ordinarie	247.616,72	607.872,11	6.587.194,36	
FPV stanziato a bil. investimenti	0,00	387.964,33	0,00	+
Avanzo a finanziamento investimenti	0,00	25.254,18	0,00	+
Entrate correnti che finanziano inv.	0,00	0,00	0,00	+
Riduzioni di attività finanziarie	0,00	0,00	810.000,00	+
Attività fin. assimilabili a mov. fondi	0,00	0,00	0,00	-

Accensione prestiti	0,00	0,00	810.000,00	+
Accensione prestiti per sp. correnti	0,00	0,00	0,00	-
Risorse straordinarie	0,00	413.218,51	1.620.000,00	
Totale	247.616,72	1.021.090,62	8.207.194,36	

DISPONIBILITÀ E GESTIONE DELLE RISORSE UMANE**L'organizzazione e la forza lavoro**

Nelle tabelle seguenti viene riportata l'attuale composizione totale del personale dell'ente e la suddivisione per "area" di riferimento.

Si precisa che nella seconda parte della sezione operativa invece verrà presentata l'analisi del fabbisogno di personale per il triennio.

Con riferimento alla programmazione delle assunzioni si dà atto che questa amministrazione sta procedendo alla rideterminazione del fabbisogno del personale in ossequio alle nuove disposizioni in materia di possibilità assunzionali di cui al DM 17 marzo 2020 che chiarisce in via definitiva le novità in materia introdotte dal D.L. 34/2019.

Personale di ruolo alla data del 30/10/2020

Cat.	Posti coperti alla data del 30/10/2020	
	Full Time	Part Time
D	3	0
C	2	6
B3	0	3
B	2	1
A	3	5
TOTALE	10	15

Personale fuori ruolo alla data del 30/10/2020

Cat.	Posti coperti alla data del 30/10/2020	
	Full Time	Part Time
D	1	0
Segretario comunale	1	0
TOTALE	2	0

Area: Tecnica

Personale di ruolo alla data del 30/10/2020

Cat.	Posti coperti alla data del 30/10/2020	
	Full Time	Part Time
D	0	0
C	1	1
B3	0	0
B	1	0
A	2	1
TOTALE	4	2

Personale fuori ruolo alla data del 30/10/2020

Cat.	Posti coperti alla data del 30/10/2020	
	Full Time	Part Time
D	1	0
TOTALE	1	0

Area: Finanziaria

Personale di ruolo alla data del 30/10/2020

Cat.	Posti coperti alla data del 30/10/2020	
	Full Time	Part Time
D	1	0
C	0	1
B3	0	0
B	1	1
A	0	0
TOTALE	2	2

Personale fuori ruolo alla data del 30/10/2020

Cat.	Posti coperti alla data del 30/10/2020	
	Full Time	Part Time
D	0	0
TOTALE	0	0

Area: Vigilanza

Personale di ruolo alla data del 30/10/2020

Cat.	Posti coperti alla data del 30/10/2020	
	Full Time	Part Time
D	0	0
C	1	3
B3	0	0
B	0	0
A	0	0
TOTALE	1	3

Personale fuori ruolo alla data del 30/10/2020

Cat.	Posti coperti alla data del 30/10/2020	
	Full Time	Part Time
D	0	0
TOTALE	0	0

Area: servizi al cittadino / amministrativa

Personale di ruolo alla data del 30/10/2020

Cat.	Posti coperti alla data del 30/10/2020	
	Full Time	Part Time
D	2	0
C	0	1
B3	0	3
B	0	0
A	1	4
TOTALE	3	8

Personale fuori ruolo alla data del 30/10/2020

Cat.	Posti coperti alla data del 30/10/2020	
	Full Time	Part Time
D	0	0
TOTALE	0	0

RISPETTO DEI VINCOLI DI FINANZA PUBBLICA

Equilibrio entrate finali - spese finali (art. 1, comma 711, Legge di stabilità 2016)	Competenza anno di riferimento del Bilancio n	Competenza anno n+1	Competenza anno n+2
A1) Fondo pluriennale vincolato di entrata per spese correnti (dal 2020 quota finanziata da entrate finali)	536.841,21	40.454,00	40.454,00
A2) Fondo pluriennale vincolato di entrata in conto capitale al netto delle quote finanziate da debito (dal 2020 quota finanziata da entrate finali)	962.182,77	0,00	0,00
A3) Fondo pluriennale vincolato di entrata per partite finanziarie (dal 2020 quota finanziata da entrate finali)	0,00	0,00	0,00
A) Fondo pluriennale vincolato di entrata (A1 + A2 + A3)	1.499.023,98	40.454,00	40.454,00
B) Titolo 1 - Entrate correnti di natura tributaria, contributiva e perequativa	3.224.010,24	3.556.331,29	3.543.430,38
C) Titolo 2 - Trasferimenti correnti validi ai fini dei saldi finanza pubblica	1.130.600,67	683.521,25	683.521,25
D) Titolo 3 - Entrate extratributarie	1.291.097,68	1.305.740,00	1.305.740,00
E) Titolo 4 - Entrate in c/capitale	6.665.712,18	3.852.547,80	1.975.395,30
F) Titolo 5 - Entrate da riduzione di attività finanziarie	300.000,00	0,00	0,00
G) SPAZI FINANZIARI ACQUISITI (1)	0,00	0,00	0,00
H1) Titolo 1 - Spese correnti al netto del fondo pluriennale vincolato	5.874.735,27	5.340.068,33	5.334.490,33
H2) Fondo pluriennale vincolato di parte corrente (dal 2020 quota finanziata da entrate finali)	40.454,00	40.454,00	40.454,00
H3) Fondo crediti di dubbia esigibilità di parte corrente (2)	928.669,81	1.031.993,45	1.031.993,45
H4) Fondo contenzioso (destinato a confluire nel risultato di amministrazione)	0,00	0,00	0,00
H5) Altri accantonamenti (destinati a confluire nel risultato di amministrazione) (3)	0,00	0,00	0,00
H) Titolo 1 - Spese correnti valide ai fini dei saldi di finanza pubblica (H=H1+H2-H3-H4-H5)	4.986.519,46	4.348.528,88	4.342.950,88
I1) Titolo 2 - Spese in c/ capitale al netto del fondo pluriennale vincolato	7.979.821,25	3.831.152,50	1.954.000,00
I2) Fondo pluriennale vincolato in c/capitale al netto delle quote finanziate da debito (dal 2020 quota finanziata da entrate finali)	0,00	0,00	0,00
I3) Fondo crediti di dubbia esigibilità in c/capitale (2)	0,00	0,00	0,00
I4) Altri accantonamenti (destinati a confluire nel risultato di amministrazione) (3)	0,00	0,00	0,00
I) Titolo 2 - Spese in c/capitale valide ai fini dei saldi di finanza pubblica (I=I1+I2-I3-I4)	7.979.821,25	3.831.152,50	1.954.000,00
L1) Titolo 3 - Spese per incremento di attività finanziaria al netto del fondo pluriennale vincolato	300.000,00	0,00	0,00
L2) Fondo pluriennale vincolato per partite finanziarie (dal 2020 quota finanziata da entrate finali)	0,00	0,00	0,00
L) Titolo 3 - Spese per incremento di attività finanziaria (L=L1 + L2)	300.000,00	0,00	0,00

M) SPAZI FINANZIARI CEDUTI(1)	0,00	0,00	0,00
(N) EQUILIBRIO DI BILANCIO AI SENSI DELL'ARTICOLO 9 DELLA LEGGE N. 243/2012 (4)	844.104,04	1.258.912,96	1.251.590,05

VALUTAZIONE GENERALE DEI MEZZI FINANZIARI

Valutazione dei mezzi finanziari

La prima parte della sezione operativa, prima di individuare gli obiettivi operativi suddivisi per missioni e programmi, attraverso la valutazione generale sui mezzi finanziari, individua, per ciascun titolo, le fonti di entrata evidenziando l'andamento storico e relativi vincoli, gli indirizzi in materia di tributi e tariffe ed infine gli indirizzi sul possibile ricorso all'indebitamento per finanziare gli investimenti. Nelle pagine seguenti, e per ogni fonte di finanziamento divisa in titoli, sarà riportato lo stanziamento per il triennio e il trend storico. E' opportuno notare che alla luce del nuovo criterio di competenza finanziaria, introdotto dalla contabilità armonizzata, risulta difficile l'accostamento dei flussi storici con gli attuali. Secondo il nuovo principio di competenza, infatti, l'iscrizione della posta nel bilancio, e di conseguenza il successivo accertamento, viene effettuato nell'esercizio in cui sorge l'obbligazione attiva ma è imputato nell'anno in cui andrà effettivamente a scadere il credito.

Le fonti di finanziamento del bilancio sono raggruppate in diversi livelli di dettaglio. Il livello massimo di aggregazione delle entrate è il titolo, che rappresenta la fonte di provenienza dell'entrata. Il secondo livello di analisi è la tipologia, definita in base alla natura stessa dell'entrata nell'ambito di ciascuna fonte di provenienza. Segue infine la categoria, classificata in base all'oggetto dell'entrata nell'ambito della tipologia di appartenenza.

Indirizzi in materia di tributi e tariffe

L'analisi delle condizioni interne dell'ente, contenuta nella sezione strategica del documento, già ha evidenziato la definizione degli indirizzi in materia di tributi e tariffe. Gli stanziamenti di bilancio prodotti da queste decisioni in tema di tributi e tariffe sono messi in risalto nelle pagine successive dove le previsioni tributarie e tariffarie sono accostate con il corrispondente andamento storico.

Indirizzi sul ricorso all'indebitamento per investimenti

Anche le tematiche connesse con il possibile finanziamento delle opere pubbliche mediante ricorso al debito sono già state sviluppate nella sezione strategica (SeS). Nelle pagine successive vengono individuati gli effetti di queste decisioni sul bilancio di previsione del triennio.

ENTRATE TRIBUTARIE (valutazione e andamento)

Entrate tributarie		
Titolo 1		
Composizione	2019	2020
Imposte, tasse e proventi assimilati	2.834.574,52	2.340.303,43
Compartecipazioni di tributi	0,00	0,00
Fondi perequativi da Amministrazioni Centrali	851.192,68	883.706,81
Fondi perequativi dalla Regione o Provincia autonoma	0,00	0,00
Totale	3.685.767,20	3.224.010,24
Scostamento		-461.756,96

Entrate tributarie (Trend storico e programmazione)						
Aggregati	2017	2018	2019	2020	2021	2022
	Accertamenti	Accertamenti	Previsione	Previsione	Previsione	Previsione
Imposte, tasse e proventi assimilati	2.210.818,05	2.384.567,26	2.834.574,52	2.340.303,43	2.672.624,48	2.659.723,57
Compartecipazioni di tributi	0,00	0,00	0,00	0,00	0,00	0,00
Fondi perequativi da Amministrazioni Centrali	866.202,03	851.192,68	851.192,68	883.706,81	883.706,81	883.706,81
Fondi perequativi dalla Regione o Provincia autonoma	0,00	0,00	0,00	0,00	0,00	0,00
Totale	3.077.020,08	3.235.759,94	3.685.767,20	3.224.010,24	3.556.331,29	3.543.430,38

TRASFERIMENTI CORRENTI (valutazione e andamento)

Trasferimenti correnti		
Titolo 2		
Composizione	2019	2020
Trasferimenti correnti da Amministrazioni pubbliche	720.660,52	1.120.600,67
Trasferimenti correnti da Famiglie	0,00	10.000,00
Trasferimenti correnti da Imprese	0,00	0,00
Trasferimenti correnti da Istituzioni Sociali Private	1.000,00	0,00
Trasferimenti correnti dall'Unione Europea e dal Resto del Mondo	0,00	0,00
Totale	721.660,52	1.130.600,67
Scostamento		408.940,15

Trasferimenti correnti (Trend storico e programmazione)						
Aggregati	2017	2018	2019	2020	2021	2022
	Accertamenti	Accertamenti	Previsione	Previsione	Previsione	Previsione
Trasferimenti correnti da Amministrazioni pubbliche	1.540.060,98	1.121.103,02	720.660,52	1.120.600,67	683.521,25	683.521,25
Trasferimenti correnti da Famiglie	0,00	0,00	0,00	10.000,00	0,00	0,00
Trasferimenti correnti da Imprese	0,00	0,00	0,00	0,00	0,00	0,00
Trasferimenti correnti da Istituzioni Sociali Private	0,00	0,00	1.000,00	0,00	0,00	0,00
Trasferimenti correnti dall'Unione Europea e dal Resto del Mondo	0,00	0,00	0,00	0,00	0,00	0,00
Totale	1.540.060,98	1.121.103,02	721.660,52	1.130.600,67	683.521,25	683.521,25

ENTRATE EXTRATRIBUTARIE (valutazione e andamento)

Entrate extratributarie		
Titolo 3		
Composizione	2019	2020
Vendita di beni e servizi e proventi derivanti dalla gestione dei beni	1.020.840,00	1.093.195,00
Proventi dall'attività di controllo e repressione delle irregolarità e degli illeciti	7.500,00	5.500,00
Interessi attivi	1.700,00	400,00
Altre entrate da redditi da capitale	0,00	0,00
Rimborsi e altre entrate correnti	203.900,00	192.002,68
Totale	1.233.940,00	1.291.097,68
Scostamento		57.157,68

Entrate extratributarie (Trend storico e programmazione)						
Aggregati	2017	2018	2019	2020	2021	2022
	Accertamenti	Accertamenti	Previsione	Previsione	Previsione	Previsione
Vendita di beni e servizi e proventi derivanti dalla gestione dei beni	431.779,61	471.503,12	1.020.840,00	1.093.195,00	1.099.840,00	1.099.840,00
Proventi dall'attività di controllo e repressione delle irregolarità e degli illeciti	516,00	993,54	7.500,00	5.500,00	5.500,00	5.500,00
Interessi attivi	3.275,80	243,71	1.700,00	400,00	400,00	400,00
Altre entrate da redditi da capitale	0,00	0,00	0,00	0,00	0,00	0,00
Rimborsi e altre entrate correnti	244.265,05	211.688,16	203.900,00	192.002,68	200.000,00	200.000,00
Totale	679.836,46	684.428,53	1.233.940,00	1.291.097,68	1.305.740,00	1.305.740,00

ENTRATE IN CONTO CAPITALE (valutazione e andamento)

Entrate in conto capitale		
Titolo 4		
Composizione	2019	2020
Tributi in C/Capitale	0,00	0,00
Contributi agli investimenti	6.508.139,36	6.593.712,18
Trasferimenti in conto capitale	0,00	0,00
Entrate da alienazione di beni materiale e immateriali	13.055,00	5.000,00
Altre entrate in C/Capitale	66.000,00	67.000,00
Totale	6.587.194,36	6.665.712,18
Scostamento		78.517,82

Entrate in conto capitale (Trend storico e programmazione)						
Aggregati	2017	2018	2019	2020	2021	2022
	Accertamenti	Accertamenti	Previsione	Previsione	Previsione	Previsione
Tributi in C/Capitale	0,00	0,00	0,00	0,00	0,00	0,00
Contributi agli investimenti	209.260,83	573.955,61	6.508.139,36	6.593.712,18	3.777.547,80	1.900.395,30
Trasferimenti in conto capitale	0,00	0,00	0,00	0,00	0,00	0,00
Entrate da alienazione di beni materiale e immateriali	5.494,00	13.238,60	13.055,00	5.000,00	5.000,00	5.000,00
Altre entrate in C/Capitale	32.861,89	20.677,90	66.000,00	67.000,00	70.000,00	70.000,00
Totale	247.616,72	607.872,11	6.587.194,36	6.665.712,18	3.852.547,80	1.975.395,30

RIDUZIONE DI ATTIVITÀ FINANZIARIE (valutazione)

Riduzione di attività finanziarie		
Titolo 5		
Composizione	2019	2020
Alienazione di attività finanziarie	0,00	0,00
Riscossione di crediti di breve termine	0,00	0,00
Riscossione di crediti di medio-lungo termine	0,00	0,00
Altre entrate per riduzione di attività finanziarie	810.000,00	300.000,00
Totale	810.000,00	300.000,00
Scostamento		-510.000,00

Riduzione di attività finanziarie (Trend storico e programmazione)						
Aggregati	2017	2018	2019	2020	2021	2022
	Accertamenti	Accertamenti	Previsione	Previsione	Previsione	Previsione
Alienazione di attività finanziarie	0,00	0,00	0,00	0,00	0,00	0,00
Riscossione di crediti di breve termine	0,00	0,00	0,00	0,00	0,00	0,00
Riscossione di crediti di medio-lungo termine	0,00	0,00	0,00	0,00	0,00	0,00
Altre entrate per riduzione di attività finanziarie	0,00	0,00	810.000,00	300.000,00	0,00	0,00
Totale	0,00	0,00	810.000,00	300.000,00	0,00	0,00

ACCENSIONE PRESTITI NETTI (valutazione e andamento)

Accensione di prestiti		
Titolo 6		
Composizione	2019	2020
Emissione di titoli obbligazionari	0,00	0,00
Accensione prestiti a breve termine	0,00	0,00
Accensione mutui e altri finanziamenti a medio lungo termine	810.000,00	693.174,06
Altre forme di indebitamento	0,00	0,00
Totale	810.000,00	693.174,06
Scostamento		-116.825,94

Accensione di prestiti (Trend storico e programmazione)						
Aggregati	2017	2018	2019	2020	2021	2022
	Accertamenti	Accertamenti	Previsione	Previsione	Previsione	Previsione
Emissione di titoli obbligazionari	0,00	0,00	0,00	0,00	0,00	0,00
Accensione prestiti a breve termine	0,00	0,00	0,00	0,00	0,00	0,00
Accensione mutui e altri finanziamenti a medio lungo termine	0,00	0,00	810.000,00	693.174,06	0,00	0,00
Altre forme di indebitamento	0,00	0,00	0,00	0,00	0,00	0,00
Totale	0,00	0,00	810.000,00	693.174,06	0,00	0,00

DEFINIZIONE DEGLI OBIETTIVI OPERATIVI

Finalità da conseguire ed obiettivi operativi

La parte prima della sezione operativa infine individua, per ogni missione e in modo coerente con gli indirizzi strategici riportati nella sezione strategica, i programmi operativi che l'ente intende realizzare.

Gli obiettivi individuati per ogni programma rappresentano la declinazione annuale e pluriennale degli obiettivi strategici individuati nella sezione precedente e costituiscono indirizzo vincolante per i successivi atti di programmazione.

Il cardine della programmazione, in questa sezione, è rappresentato dai programmi intesi come l'elemento fondamentale della struttura di bilancio intorno al quale definire i rapporti tra organi di governo e struttura organizzativa.

Nelle pagine seguenti vengono individuati gli obiettivi operativi associati ai singoli programmi, il fabbisogno dei programmi per ciascuna missione e le risorse necessarie per finanziare gli stessi.

FABBISOGNO DEI PROGRAMMI PER SINGOLA MISSIONE

Quadro generale degli impieghi per missione			
Denominazione	Programmazione triennale		
	2020	2021	2022
Organi istituzionali	99.590,00	127.200,00	127.200,00
Segreteria generale	396.503,36	141.557,52	141.557,52
Gestione economica, finanziaria, programmazione e provveditorato	160.325,83	92.400,00	92.400,00
Gestione delle entrate tributarie e servizi fiscali	2.800,00	6.100,00	6.100,00
Gestione dei beni demaniali e patrimoniali	17.500,00	619.000,00	19.000,00
Ufficio tecnico	86.730,27	61.700,00	61.700,00
Elezioni e consultazioni popolari - Anagrafe e stato civile	72.995,00	48.540,00	48.540,00
Statistica e sistemi informativi	0,00	0,00	0,00
Assistenza tecnico-amministrativa agli enti locali	0,00	0,00	0,00
Risorse umane	1.219.655,75	908.746,48	908.746,48
Altri servizi generali	57.700,00	58.200,00	58.200,00
Uffici giudiziari	0,00	0,00	0,00
Casa circondariale e altri servizi	0,00	0,00	0,00
Polizia locale e amministrativa	142.677,73	148.700,00	148.700,00
Sistema integrato di sicurezza urbana	282.431,96	0,00	0,00
Istruzione prescolastica	135.987,00	69.500,00	69.500,00
Altri ordini di istruzione	201.700,00	724.362,67	197.200,00
Edilizia scolastica (solo per le Regioni)	0,00	0,00	0,00
Istruzione universitaria	0,00	0,00	0,00
Istruzione tecnica superiore	0,00	0,00	0,00
Servizi ausiliari all'istruzione	0,00	0,00	0,00
Diritto allo studio	0,00	0,00	0,00
Valorizzazione dei beni di interesse storico	0,00	0,00	0,00
Attività culturali e interventi diversi nel settore culturale	500,00	500,00	500,00
Sport e tempo libero	100.629,00	163.000,00	13.000,00
Giovani	0,00	0,00	0,00
Sviluppo e la valorizzazione del turismo	1.500,00	1.500,00	1.500,00
Urbanistica e assetto del territorio	380.000,00	81.000,00	381.000,00
Edilizia residenziale pubblica e locale e piani di edilizia economico-popolare	0,00	0,00	0,00
Difesa del suolo	7.000,00	7.000,00	7.000,00

Tutela, valorizzazione e recupero ambientale	1.301.537,72	2.500,00	402.500,00
Rifiuti	820.198,26	1.003.588,09	803.598,26
Servizio idrico integrato	1.426.100,00	1.131.100,00	1.431.100,00
Aree protette, parchi naturali, protezione naturalistica e forestazione	3.000,00	3.000,00	3.000,00
Tutela e valorizzazione delle risorse idriche	0,00	0,00	0,00
Sviluppo sostenibile territorio montano piccoli Comuni	0,00	0,00	0,00
Qualità dell'aria e riduzione dell'inquinamento	0,00	0,00	0,00
Trasporto ferroviario	0,00	0,00	0,00
Trasporto pubblico locale	0,00	0,00	0,00
Trasporto per vie d'acqua	0,00	0,00	0,00
Altre modalità di trasporto	200.000,00	0,00	0,00
Viabilità e infrastrutture stradali	2.223.800,15	1.495.000,00	745.000,00
Sistema di protezione civile	15.482,10	18.000,00	18.000,00
Interventi a seguito di calamità naturali	0,00	0,00	0,00
Interventi per l'infanzia e i minori e per asili nido	0,00	0,00	0,00
Interventi per la disabilità	0,00	0,00	0,00
Interventi per gli anziani	0,00	0,00	0,00
Interventi per i soggetti a rischio di esclusione sociale	149.582,03	500.000,00	0,00
Interventi per le famiglie	21.500,00	27.900,00	27.900,00
Interventi per il diritto alla casa	20.000,00	20.000,00	20.000,00
Programmazione e governo della rete dei servizi sociosanitari e sociali	372.756,00	402.321,25	402.321,25
Cooperazione e associazionismo	0,00	0,00	0,00
Servizio necroscopico e cimiteriale	10.000,00	170.000,00	20.000,00
Servizio sanitario regionale - finanziamento ordinario corrente per la garanzia dei LEA	0,00	0,00	0,00
Servizio sanitario regionale - finanziamento aggiuntivo corrente per livelli di assistenza superiori ai LEA	0,00	0,00	0,00
Servizio sanitario regionale - finanziamento aggiuntivo corrente per la copertura dello squilibrio di bilancio corrente	0,00	0,00	0,00
Servizio sanitario regionale - ripiano di disavanzi sanitari relativi ad esercizi pregressi	0,00	0,00	0,00
Servizio sanitario regionale - investimenti sanitari	0,00	0,00	0,00
Servizio sanitario regionale - restituzione maggiori gettiti SSN	0,00	0,00	0,00

Ulteriori spese in materia sanitaria	16.045,45	13.000,00	13.000,00
Industria, PMI e Artigianato	0,00	0,00	0,00
Commercio - reti distributive - tutela dei consumatori	0,00	0,00	0,00
Ricerca e innovazione	0,00	0,00	0,00
Reti e altri servizi di pubblica utilità	20.250,00	20.250,00	20.250,00
Servizi per lo sviluppo del mercato del lavoro	0,00	0,00	0,00
Formazione professionale	0,00	0,00	0,00
Sostegno all'occupazione	0,00	0,00	0,00
Sviluppo del settore agricolo e del sistema agroalimentare	0,00	0,00	0,00
Caccia e pesca	0,00	0,00	0,00
Fonti energetiche	3.180.301,65	0,00	0,00
Relazioni finanziarie con le altre autonomie territoriali	0,00	0,00	0,00
Relazioni internazionali e Cooperazione allo sviluppo	0,00	0,00	0,00
Fondo di riserva	18.840,00	18.036,59	18.028,23
Fondo svalutazione crediti	928.669,81	1.031.993,45	1.031.993,45
Altri fondi	545.914,66	150.046,85	145.348,44
Quota interessi ammortamento mutui e prestiti obbligazionari	87.969,78	81.245,45	75.675,81
Quota capitale ammortamento mutui e prestiti obbligazionari	155.071,80	166.579,97	159.280,06
Restituzione anticipazione di tesoreria	1.260.322,87	1.260.322,87	1.260.322,87
Totale	16.143.568,18	10.773.891,19	8.879.162,37

SERVIZI GENERALI E ISTITUZIONALI

Missione 01 e relativi programmi

Rientrano nelle finalità di questa missione, articolata in programmi, gli interventi di amministrazione e per il funzionamento dei servizi generali, dei servizi statistici e informativi, delle attività di sviluppo in un'ottica di governance e partenariato, compresa la comunicazione istituzionale. Appartengono alla missione gli obiettivi di amministrazione, funzionamento e supporto agli organi esecutivi e legislativi, 'amministrazione e il corretto funzionamento dei servizi di pianificazione economica e delle attività per gli affari e i servizi finanziari e fiscali. Sono ricomprese in questo ambito anche l'attività di sviluppo e gestione delle politiche per il personale e gli interventi che rientrano nell'ambito della politica regionale unitaria di carattere generale e di assistenza tecnica.

Organi istituzionali

Spese previste per il programma			
Organi istituzionali			
Spese Correnti (titolo 1)	99.590,00	127.200,00	127.200,00
Altre spese (titolo 4 e 5)	0,00	0,00	0,00
Totale Spese di funzionamento	99.590,00	127.200,00	127.200,00
Spese di investimento (titolo 2 e 3)	0,00	0,00	0,00
Totale Spese di investimento	0,00	0,00	0,00
Totale	99.590,00	127.200,00	127.200,00

Entrate previste per finanziare il programma			
Organi istituzionali	2020	2021	2022
Stato	0,00	0,00	0,00
Regione	0,00	0,00	0,00
Provincia	0,00	0,00	0,00
Unione Europea	0,00	0,00	0,00
Cassa DD.PP., Credito Sportivo, Istituti di Previdenza	0,00	0,00	0,00
Altri indebitamenti	0,00	0,00	0,00
Altre Entrate	99.590,00	127.200,00	127.200,00
Risorse generali di parte corrente	0,00	0,00	0,00
Totale	99.590,00	127.200,00	127.200,00

Segreteria generale

Spese previste per il programma			
Segreteria generale			
Spese Correnti (titolo 1)	395.503,36	140.557,52	140.557,52
Altre spese (titolo 4 e 5)	0,00	0,00	0,00

Totale Spese di funzionamento	395.503,36	140.557,52	140.557,52
Spese di investimento (titolo 2 e 3)	1.000,00	1.000,00	1.000,00
Totale Spese di investimento	1.000,00	1.000,00	1.000,00
Totale	396.503,36	141.557,52	141.557,52

Entrate previste per finanziare il programma

Segreteria generale	2020	2021	2022
Stato	0,00	0,00	0,00
Regione	0,00	0,00	0,00
Provincia	0,00	0,00	0,00
Unione Europea	0,00	0,00	0,00
Cassa DD.PP., Credito Sportivo, Istituti di Previdenza	0,00	0,00	0,00
Altri indebitamenti	0,00	0,00	0,00
Altre Entrate	396.503,36	141.557,52	141.557,52
Risorse generali di parte corrente	0,00	0,00	0,00
Totale	396.503,36	141.557,52	141.557,52

Gestione economica, finanziaria, programmazione e provveditorato

Spese previste per il programma

Gestione economica, finanziaria, programmazione e provveditorato	2020	2021	2022
Spese Correnti (titolo 1)	84.400,00	91.400,00	91.400,00
Altre spese (titolo 4 e 5)	0,00	0,00	0,00
Totale Spese di funzionamento	84.400,00	91.400,00	91.400,00
Spese di investimento (titolo 2 e 3)	75.925,83	1.000,00	1.000,00
Totale Spese di investimento	75.925,83	1.000,00	1.000,00
Totale	160.325,83	92.400,00	92.400,00

Entrate previste per finanziare il programma

Gestione economica, finanziaria, programmazione e provveditorato	2020	2021	2022
Stato	0,00	0,00	0,00
Regione	0,00	0,00	0,00
Provincia	0,00	0,00	0,00
Unione Europea	0,00	0,00	0,00
Cassa DD.PP., Credito Sportivo, Istituti di Previdenza	0,00	0,00	0,00

Altri indebitamenti	0,00	0,00	0,00
Altre Entrate	160.325,83	92.400,00	92.400,00
Risorse generali di parte corrente	0,00	0,00	0,00
Totale	160.325,83	92.400,00	92.400,00

Gestione delle entrate tributarie e servizi fiscali

Spese previste per il programma

Gestione delle entrate tributarie e servizi fiscali			
Spese Correnti (titolo 1)	2.800,00	6.100,00	6.100,00
Altre spese (titolo 4 e 5)	0,00	0,00	0,00
Totale Spese di funzionamento	2.800,00	6.100,00	6.100,00
Spese di investimento (titolo 2 e 3)	0,00	0,00	0,00
Totale Spese di investimento	0,00	0,00	0,00
Totale	2.800,00	6.100,00	6.100,00

Entrate previste per finanziare il programma

Gestione delle entrate tributarie e servizi fiscali	2020	2021	2022
Stato	0,00	0,00	0,00
Regione	0,00	0,00	0,00
Provincia	0,00	0,00	0,00
Unione Europea	0,00	0,00	0,00
Cassa DD.PP., Credito Sportivo, Istituti di Previdenza	0,00	0,00	0,00
Altri indebitamenti	0,00	0,00	0,00
Altre Entrate	2.800,00	6.100,00	6.100,00
Risorse generali di parte corrente	0,00	0,00	0,00
Totale	2.800,00	6.100,00	6.100,00

Gestione dei beni demaniali e patrimoniali

Spese previste per il programma

Gestione dei beni demaniali e patrimoniali			
Spese Correnti (titolo 1)	17.000,00	17.000,00	17.000,00
Altre spese (titolo 4 e 5)	0,00	0,00	0,00
Totale Spese di funzionamento	17.000,00	17.000,00	17.000,00

Spese di investimento (titolo 2 e 3)	500,00	602.000,00	2.000,00
Totale Spese di investimento	500,00	602.000,00	2.000,00
Totale	17.500,00	619.000,00	19.000,00

Entrate previste per finanziare il programma

Gestione dei beni demaniali e patrimoniali	2020	2021	2022
Stato	0,00	0,00	0,00
Regione	0,00	0,00	0,00
Provincia	0,00	0,00	0,00
Unione Europea	0,00	0,00	0,00
Cassa DD.PP., Credito Sportivo, Istituti di Previdenza	0,00	0,00	0,00
Altri indebitamenti	0,00	0,00	0,00
Altre Entrate	17.500,00	619.000,00	19.000,00
Risorse generali di parte corrente	0,00	0,00	0,00
Totale	17.500,00	619.000,00	19.000,00

Ufficio tecnico

Spese previste per il programma

Ufficio tecnico			
Spese Correnti (titolo 1)	55.800,00	56.700,00	56.700,00
Altre spese (titolo 4 e 5)	0,00	0,00	0,00
Totale Spese di funzionamento	55.800,00	56.700,00	56.700,00
Spese di investimento (titolo 2 e 3)	30.930,27	5.000,00	5.000,00
Totale Spese di investimento	30.930,27	5.000,00	5.000,00
Totale	86.730,27	61.700,00	61.700,00

Entrate previste per finanziare il programma

Ufficio tecnico	2020	2021	2022
Stato	0,00	0,00	0,00
Regione	0,00	0,00	0,00
Provincia	0,00	0,00	0,00
Unione Europea	0,00	0,00	0,00
Cassa DD.PP., Credito Sportivo, Istituti di Previdenza	0,00	0,00	0,00
Altri indebitamenti	0,00	0,00	0,00
Altre Entrate	86.730,27	61.700,00	61.700,00

Risorse generali di parte corrente	0,00	0,00	0,00
Totale	86.730,27	61.700,00	61.700,00

Elezioni e consultazioni popolari - Anagrafe e stato civile

Spese previste per il programma

Elezioni e consultazioni popolari - Anagrafe e stato civile			
Spese Correnti (titolo 1)	72.995,00	48.540,00	48.540,00
Altre spese (titolo 4 e 5)	0,00	0,00	0,00
Totale Spese di funzionamento	72.995,00	48.540,00	48.540,00
Spese di investimento (titolo 2 e 3)	0,00	0,00	0,00
Totale Spese di investimento	0,00	0,00	0,00
Totale	72.995,00	48.540,00	48.540,00

Entrate previste per finanziare il programma

Elezioni e consultazioni popolari - Anagrafe e stato civile			
	2020	2021	2022
Stato	0,00	0,00	0,00
Regione	0,00	0,00	0,00
Provincia	0,00	0,00	0,00
Unione Europea	0,00	0,00	0,00
Cassa DD.PP., Credito Sportivo, Istituti di Previdenza	0,00	0,00	0,00
Altri indebitamenti	0,00	0,00	0,00
Altre Entrate	72.995,00	48.540,00	48.540,00
Risorse generali di parte corrente	0,00	0,00	0,00
Totale	72.995,00	48.540,00	48.540,00

Statistica e sistemi informativi

Spese previste per il programma

Statistica e sistemi informativi			
Spese Correnti (titolo 1)	0,00	0,00	0,00
Altre spese (titolo 4 e 5)	0,00	0,00	0,00
Totale Spese di funzionamento	0,00	0,00	0,00
Spese di investimento (titolo 2 e 3)	0,00	0,00	0,00

Totale Spese di investimento	0,00	0,00	0,00
Totale	0,00	0,00	0,00

Entrate previste per finanziare il programma

Statistica e sistemi informativi	2020	2021	2022
Stato	0,00	0,00	0,00
Regione	0,00	0,00	0,00
Provincia	0,00	0,00	0,00
Unione Europea	0,00	0,00	0,00
Cassa DD.PP., Credito Sportivo, Istituti di Previdenza	0,00	0,00	0,00
Altri indebitamenti	0,00	0,00	0,00
Altre Entrate	0,00	0,00	0,00
Risorse generali di parte corrente	0,00	0,00	0,00
Totale	0,00	0,00	0,00

Assistenza tecnico-amministrativa agli enti locali

Spese previste per il programma

Assistenza tecnico-amministrativa agli enti locali			
Spese Correnti (titolo 1)	0,00	0,00	0,00
Altre spese (titolo 4 e 5)	0,00	0,00	0,00
Totale Spese di funzionamento	0,00	0,00	0,00
Spese di investimento (titolo 2 e 3)	0,00	0,00	0,00
Totale Spese di investimento	0,00	0,00	0,00
Totale	0,00	0,00	0,00

Entrate previste per finanziare il programma

Assistenza tecnico-amministrativa agli enti locali	2020	2021	2022
Stato	0,00	0,00	0,00
Regione	0,00	0,00	0,00
Provincia	0,00	0,00	0,00
Unione Europea	0,00	0,00	0,00
Cassa DD.PP., Credito Sportivo, Istituti di Previdenza	0,00	0,00	0,00
Altri indebitamenti	0,00	0,00	0,00
Altre Entrate	0,00	0,00	0,00
Risorse generali di parte corrente	0,00	0,00	0,00

Totale	0,00	0,00	0,00
--------	------	------	------

Risorse umane

Spese previste per il programma			
Risorse umane			
Spese Correnti (titolo 1)	1.219.655,75	908.746,48	908.746,48
Altre spese (titolo 4 e 5)	0,00	0,00	0,00
Totale Spese di funzionamento	1.219.655,75	908.746,48	908.746,48
Spese di investimento (titolo 2 e 3)	0,00	0,00	0,00
Totale Spese di investimento	0,00	0,00	0,00
Totale	1.219.655,75	908.746,48	908.746,48

Entrate previste per finanziare il programma			
Risorse umane	2020	2021	2022
Stato	0,00	0,00	0,00
Regione	0,00	0,00	0,00
Provincia	0,00	0,00	0,00
Unione Europea	0,00	0,00	0,00
Cassa DD.PP., Credito Sportivo, Istituti di Previdenza	0,00	0,00	0,00
Altri indebitamenti	0,00	0,00	0,00
Altre Entrate	1.219.655,75	908.746,48	908.746,48
Risorse generali di parte corrente	0,00	0,00	0,00
Totale	1.219.655,75	908.746,48	908.746,48

Altri servizi generali

Spese previste per il programma			
Altri servizi generali			
Spese Correnti (titolo 1)	57.700,00	58.200,00	58.200,00
Altre spese (titolo 4 e 5)	0,00	0,00	0,00
Totale Spese di funzionamento	57.700,00	58.200,00	58.200,00
Spese di investimento (titolo 2 e 3)	0,00	0,00	0,00
Totale Spese di investimento	0,00	0,00	0,00
Totale	57.700,00	58.200,00	58.200,00

Entrate previste per finanziare il programma			
Altri servizi generali	2020	2021	2022
Stato	0,00	0,00	0,00
Regione	0,00	0,00	0,00
Provincia	0,00	0,00	0,00
Unione Europea	0,00	0,00	0,00
Cassa DD.PP., Credito Sportivo, Istituti di Previdenza	0,00	0,00	0,00
Altri indebitamenti	0,00	0,00	0,00
Altre Entrate	57.700,00	58.200,00	58.200,00
Risorse generali di parte corrente	0,00	0,00	0,00
Totale	57.700,00	58.200,00	58.200,00

GIUSTIZIA

Missione 02 e relativi programmi

Le funzioni esercitate in materia di giustizia sono limitate all'assunzione di eventuali oneri conseguenti alla presenza, nel proprio territorio, di uffici giudiziari, di uffici del giudice di pace e della casa circondariale. L'ambito di intervento previsto in questa missione di carattere non prioritario, interessa pertanto l'amministrazione e il funzionamento per il supporto tecnico, amministrativo e gestionale per gli acquisti, i servizi e le manutenzioni di competenza locale necessari per il funzionamento e mantenimento degli uffici giudiziari cittadini e delle case circondariali. Rientrano in questo contesto anche gli interventi della politica regionale unitaria in tema di giustizia. Per effetto del tipo particolare di attribuzioni svolte, questo genere di programmazione risulta limitata.

Uffici giudiziari

Spese previste per il programma			
Uffici giudiziari			
Spese Correnti (titolo 1)	0,00	0,00	0,00
Altre spese (titolo 4 e 5)	0,00	0,00	0,00
Totale Spese di funzionamento	0,00	0,00	0,00
Spese di investimento (titolo 2 e 3)	0,00	0,00	0,00
Totale Spese di investimento	0,00	0,00	0,00
Totale	0,00	0,00	0,00

Entrate previste per finanziare il programma			
Uffici giudiziari	2020	2021	2022
Stato	0,00	0,00	0,00
Regione	0,00	0,00	0,00
Provincia	0,00	0,00	0,00
Unione Europea	0,00	0,00	0,00
Cassa DD.PP., Credito Sportivo, Istituti di Previdenza	0,00	0,00	0,00
Altri indebitamenti	0,00	0,00	0,00
Altre Entrate	0,00	0,00	0,00
Risorse generali di parte corrente	0,00	0,00	0,00
Totale	0,00	0,00	0,00

Casa circondariale e altri servizi

Spese previste per il programma			
Casa circondariale e altri servizi			
Spese Correnti (titolo 1)	0,00	0,00	0,00

Altre spese (titolo 4 e 5)	0,00	0,00	0,00
Totale Spese di funzionamento	0,00	0,00	0,00
Spese di investimento (titolo 2 e 3)	0,00	0,00	0,00
Totale Spese di investimento	0,00	0,00	0,00
Totale	0,00	0,00	0,00

Entrate previste per finanziare il programma

Casa circondariale e altri servizi	2020	2021	2022
Stato	0,00	0,00	0,00
Regione	0,00	0,00	0,00
Provincia	0,00	0,00	0,00
Unione Europea	0,00	0,00	0,00
Cassa DD.PP., Credito Sportivo, Istituti di Previdenza	0,00	0,00	0,00
Altri indebitamenti	0,00	0,00	0,00
Altre Entrate	0,00	0,00	0,00
Risorse generali di parte corrente	0,00	0,00	0,00
Totale	0,00	0,00	0,00

ORDINE PUBBLICO E SICUREZZA**Missione 03 e relativi programmi**

L'attività di programmazione connessa all'esercizio di questa missione è legata all'esercizio delle attribuzioni di amministrazione e funzionamento delle attività collegate all'ordine pubblico e alla sicurezza a livello locale, alla polizia locale, commerciale ed amministrativa. Sono incluse in questo contesto le attività di supporto alla programmazione, al coordinamento e al monitoraggio delle relative politiche, oltre le forme di collaborazione con altre forze di polizia presenti sul territorio. Le competenze nel campo della polizia locale, e come conseguenza di ciò anche la pianificazione delle relative prestazioni, si esplica nell'attivazione di servizi, atti o provvedimenti destinati alla difesa degli interessi pubblici ritenuti, dalla legislazione vigente, meritevoli di tutela.

Polizia locale e amministrativa

Spese previste per il programma			
Polizia locale e amministrativa			
Spese Correnti (titolo 1)	141.177,73	147.200,00	147.200,00
Altre spese (titolo 4 e 5)	0,00	0,00	0,00
Totale Spese di funzionamento	141.177,73	147.200,00	147.200,00
Spese di investimento (titolo 2 e 3)	1.500,00	1.500,00	1.500,00
Totale Spese di investimento	1.500,00	1.500,00	1.500,00
Totale	142.677,73	148.700,00	148.700,00

Entrate previste per finanziare il programma			
Polizia locale e amministrativa	2020	2021	2022
Stato	0,00	0,00	0,00
Regione	0,00	0,00	0,00
Provincia	0,00	0,00	0,00
Unione Europea	0,00	0,00	0,00
Cassa DD.PP., Credito Sportivo, Istituti di Previdenza	0,00	0,00	0,00
Altri indebitamenti	0,00	0,00	0,00
Altre Entrate	142.677,73	148.700,00	148.700,00
Risorse generali di parte corrente	0,00	0,00	0,00
Totale	142.677,73	148.700,00	148.700,00

Sistema integrato di sicurezza urbana

Spese previste per il programma			
Sistema integrato di sicurezza urbana			
Spese Correnti (titolo 1)	0,00	0,00	0,00
Altre spese (titolo 4 e 5)	0,00	0,00	0,00

Totale Spese di funzionamento	0,00	0,00	0,00
Spese di investimento (titolo 2 e 3)	282.431,96	0,00	0,00
Totale Spese di investimento	282.431,96	0,00	0,00
Totale	282.431,96	0,00	0,00

Entrate previste per finanziare il programma

Sistema integrato di sicurezza urbana	2020	2021	2022
Stato	0,00	0,00	0,00
Regione	0,00	0,00	0,00
Provincia	0,00	0,00	0,00
Unione Europea	0,00	0,00	0,00
Cassa DD.PP., Credito Sportivo, Istituti di Previdenza	0,00	0,00	0,00
Altri indebitamenti	0,00	0,00	0,00
Altre Entrate	282.431,96	0,00	0,00
Risorse generali di parte corrente	0,00	0,00	0,00
Totale	282.431,96	0,00	0,00

ISTRUZIONE E DIRITTO ALLO STUDIO

Missione 04 e relativi programmi

La programmazione in tema di diritto allo studio abbraccia il funzionamento e l'erogazione di istruzione di qualunque ordine e grado per l'obbligo formativo e dei vari servizi connessi, come l'assistenza scolastica, il trasporto e la refezione, ivi inclusi gli interventi per l'edilizia scolastica e l'edilizia residenziale per il diritto allo studio. Sono incluse in questo contesto anche le attività di supporto alla programmazione, al coordinamento e al monitoraggio delle politiche per l'istruzione. Si tratta pertanto di ambiti operativi finalizzati a rendere effettivo il diritto allo studio rimuovendo gli ostacoli di ordine economico e logistico che si sovrappongono all'effettivo adempimento dell'obbligo della frequenza scolastica da parte della famiglia e del relativo nucleo familiare.

Istruzione prescolastica

Con riferimento all'istruzione prescolastica l'amministrazione intende portare a termine le opere di messa in sicurezza già finanziate con contributi statali negli anni pregressi.

Spese previste per il programma			
Istruzione prescolastica			
Spese Correnti (titolo 1)	53.300,00	69.500,00	69.500,00
Altre spese (titolo 4 e 5)	0,00	0,00	0,00
Totale Spese di funzionamento	53.300,00	69.500,00	69.500,00
Spese di investimento (titolo 2 e 3)	82.687,00	0,00	0,00
Totale Spese di investimento	82.687,00	0,00	0,00
Totale	135.987,00	69.500,00	69.500,00

Entrate previste per finanziare il programma			
Istruzione prescolastica	2020	2021	2022
Stato	0,00	0,00	0,00
Regione	0,00	0,00	0,00
Provincia	0,00	0,00	0,00
Unione Europea	0,00	0,00	0,00
Cassa DD.PP., Credito Sportivo, Istituti di Previdenza	0,00	0,00	0,00
Altri indebitamenti	0,00	0,00	0,00
Altre Entrate	135.987,00	69.500,00	69.500,00
Risorse generali di parte corrente	0,00	0,00	0,00
Totale	135.987,00	69.500,00	69.500,00

Altri ordini di istruzione

Si proseguirà nella realizzazione delle opere già finanziate negli esercizi passati.

Spese previste per il programma

Altri ordini di istruzione			
Spese Correnti (titolo 1)	116.700,00	127.200,00	127.200,00
Altre spese (titolo 4 e 5)	0,00	0,00	0,00
Totale Spese di funzionamento	116.700,00	127.200,00	127.200,00
Spese di investimento (titolo 2 e 3)	85.000,00	597.162,67	70.000,00
Totale Spese di investimento	85.000,00	597.162,67	70.000,00
Totale	201.700,00	724.362,67	197.200,00

Entrate previste per finanziare il programma

Altri ordini di istruzione			
	2020	2021	2022
Stato	0,00	0,00	0,00
Regione	0,00	0,00	0,00
Provincia	0,00	0,00	0,00
Unione Europea	0,00	0,00	0,00
Cassa DD.PP., Credito Sportivo, Istituti di Previdenza	0,00	0,00	0,00
Altri indebitamenti	0,00	0,00	0,00
Altre Entrate	201.700,00	724.362,67	197.200,00
Risorse generali di parte corrente	0,00	0,00	0,00
Totale	201.700,00	724.362,67	197.200,00

Edilizia scolastica (solo per le Regioni)**Spese previste per il programma**

Edilizia scolastica (solo per le Regioni)			
Spese Correnti (titolo 1)	0,00	0,00	0,00
Altre spese (titolo 4 e 5)	0,00	0,00	0,00
Totale Spese di funzionamento	0,00	0,00	0,00
Spese di investimento (titolo 2 e 3)	0,00	0,00	0,00
Totale Spese di investimento	0,00	0,00	0,00
Totale	0,00	0,00	0,00

Entrate previste per finanziare il programma

Edilizia scolastica (solo per le Regioni)			
	2020	2021	2022
Stato	0,00	0,00	0,00
Regione	0,00	0,00	0,00

Provincia	0,00	0,00	0,00
Unione Europea	0,00	0,00	0,00
Cassa DD.PP., Credito Sportivo, Istituti di Previdenza	0,00	0,00	0,00
Altri indebitamenti	0,00	0,00	0,00
Altre Entrate	0,00	0,00	0,00
Risorse generali di parte corrente	0,00	0,00	0,00
Totale	0,00	0,00	0,00

Istruzione universitaria

Spese previste per il programma

Istruzione universitaria			
Spese Correnti (titolo 1)	0,00	0,00	0,00
Altre spese (titolo 4 e 5)	0,00	0,00	0,00
Totale Spese di funzionamento	0,00	0,00	0,00
Spese di investimento (titolo 2 e 3)	0,00	0,00	0,00
Totale Spese di investimento	0,00	0,00	0,00
Totale	0,00	0,00	0,00

Entrate previste per finanziare il programma

Istruzione universitaria	2020	2021	2022
Stato	0,00	0,00	0,00
Regione	0,00	0,00	0,00
Provincia	0,00	0,00	0,00
Unione Europea	0,00	0,00	0,00
Cassa DD.PP., Credito Sportivo, Istituti di Previdenza	0,00	0,00	0,00
Altri indebitamenti	0,00	0,00	0,00
Altre Entrate	0,00	0,00	0,00
Risorse generali di parte corrente	0,00	0,00	0,00
Totale	0,00	0,00	0,00

Istruzione tecnica superiore

Spese previste per il programma

Istruzione tecnica superiore

Spese Correnti (titolo 1)	0,00	0,00	0,00
Altre spese (titolo 4 e 5)	0,00	0,00	0,00
Totale Spese di funzionamento	0,00	0,00	0,00
Spese di investimento (titolo 2 e 3)	0,00	0,00	0,00
Totale Spese di investimento	0,00	0,00	0,00
Totale	0,00	0,00	0,00

Entrate previste per finanziare il programma

Istruzione tecnica superiore	2020	2021	2022
Stato	0,00	0,00	0,00
Regione	0,00	0,00	0,00
Provincia	0,00	0,00	0,00
Unione Europea	0,00	0,00	0,00
Cassa DD.PP., Credito Sportivo, Istituti di Previdenza	0,00	0,00	0,00
Altri indebitamenti	0,00	0,00	0,00
Altre Entrate	0,00	0,00	0,00
Risorse generali di parte corrente	0,00	0,00	0,00
Totale	0,00	0,00	0,00

Servizi ausiliari all'istruzione

Spese previste per il programma

Servizi ausiliari all'istruzione	2020	2021	2022
Spese Correnti (titolo 1)	0,00	0,00	0,00
Altre spese (titolo 4 e 5)	0,00	0,00	0,00
Totale Spese di funzionamento	0,00	0,00	0,00
Spese di investimento (titolo 2 e 3)	0,00	0,00	0,00
Totale Spese di investimento	0,00	0,00	0,00
Totale	0,00	0,00	0,00

Entrate previste per finanziare il programma

Servizi ausiliari all'istruzione	2020	2021	2022
Stato	0,00	0,00	0,00
Regione	0,00	0,00	0,00
Provincia	0,00	0,00	0,00
Unione Europea	0,00	0,00	0,00

Cassa DD.PP., Credito Sportivo, Istituti di Previdenza	0,00	0,00	0,00
Altri indebitamenti	0,00	0,00	0,00
Altre Entrate	0,00	0,00	0,00
Risorse generali di parte corrente	0,00	0,00	0,00
Totale	0,00	0,00	0,00

Diritto allo studio

Spese previste per il programma

Diritto allo studio			
Spese Correnti (titolo 1)	0,00	0,00	0,00
Altre spese (titolo 4 e 5)	0,00	0,00	0,00
Totale Spese di funzionamento	0,00	0,00	0,00
Spese di investimento (titolo 2 e 3)	0,00	0,00	0,00
Totale Spese di investimento	0,00	0,00	0,00
Totale	0,00	0,00	0,00

Entrate previste per finanziare il programma

Diritto allo studio	2020	2021	2022
Stato	0,00	0,00	0,00
Regione	0,00	0,00	0,00
Provincia	0,00	0,00	0,00
Unione Europea	0,00	0,00	0,00
Cassa DD.PP., Credito Sportivo, Istituti di Previdenza	0,00	0,00	0,00
Altri indebitamenti	0,00	0,00	0,00
Altre Entrate	0,00	0,00	0,00
Risorse generali di parte corrente	0,00	0,00	0,00
Totale	0,00	0,00	0,00

VALORIZZAZIONE BENI E ATTIV. CULTURALI**Missione 05 e relativi programmi**

Appartengono alla missione, suddivisa nei corrispondenti programmi, l'amministrazione e il funzionamento delle prestazioni di tutela e sostegno, di ristrutturazione e manutenzione, dei beni di interesse storico, artistico e culturale e del patrimonio archeologico e architettonico. Rientrano nel campo l'amministrazione, il funzionamento e l'erogazione di servizi culturali, con il sostegno alle strutture e attività culturali non finalizzate al turismo, incluso quindi il supporto alla programmazione, al coordinamento e al monitoraggio delle relative politiche. Le funzioni esercitate in materia di cultura e beni culturali sono pertanto indirizzate verso la tutela e la piena conservazione del patrimonio di tradizioni, arte e storia dell'intera collettività locale, in tutte le sue espressioni.

Valorizzazione dei beni di interesse storico

Spese previste per il programma			
Valorizzazione dei beni di interesse storico			
Spese Correnti (titolo 1)	0,00	0,00	0,00
Altre spese (titolo 4 e 5)	0,00	0,00	0,00
Totale Spese di funzionamento	0,00	0,00	0,00
Spese di investimento (titolo 2 e 3)	0,00	0,00	0,00
Totale Spese di investimento	0,00	0,00	0,00
Totale	0,00	0,00	0,00

Entrate previste per finanziare il programma			
Valorizzazione dei beni di interesse storico	2020	2021	2022
Stato	0,00	0,00	0,00
Regione	0,00	0,00	0,00
Provincia	0,00	0,00	0,00
Unione Europea	0,00	0,00	0,00
Cassa DD.PP., Credito Sportivo, Istituti di Previdenza	0,00	0,00	0,00
Altri indebitamenti	0,00	0,00	0,00
Altre Entrate	0,00	0,00	0,00
Risorse generali di parte corrente	0,00	0,00	0,00
Totale	0,00	0,00	0,00

Attività culturali e interventi diversi nel settore culturale

Spese previste per il programma			
Attività culturali e interventi diversi nel settore culturale			
Spese Correnti (titolo 1)	500,00	500,00	500,00

Altre spese (titolo 4 e 5)	0,00	0,00	0,00
Totale Spese di funzionamento	500,00	500,00	500,00
Spese di investimento (titolo 2 e 3)	0,00	0,00	0,00
Totale Spese di investimento	0,00	0,00	0,00
Totale	500,00	500,00	500,00

Entrate previste per finanziare il programma

Attività culturali e interventi diversi nel settore culturale	2020	2021	2022
Stato	0,00	0,00	0,00
Regione	0,00	0,00	0,00
Provincia	0,00	0,00	0,00
Unione Europea	0,00	0,00	0,00
Cassa DD.PP., Credito Sportivo, Istituti di Previdenza	0,00	0,00	0,00
Altri indebitamenti	0,00	0,00	0,00
Altre Entrate	500,00	500,00	500,00
Risorse generali di parte corrente	0,00	0,00	0,00
Totale	500,00	500,00	500,00

POLITICA GIOVANILE, SPORT E TEMPO LIBERO**Missione 06 e relativi programmi**

Le funzioni esercitate nel campo sportivo e ricreativo riguardano la gestione dell'impiantistica sportiva in tutti i suoi aspetti, che vanno dalla costruzione e manutenzione degli impianti e delle attrezzature alla concreta gestione operativa dei servizi attivati. Queste attribuzioni si estendono fino a ricomprendervi l'organizzazione diretta o l'intervento contributivo nelle manifestazioni a carattere sportivo o ricreativo. Appartengono a questo genere di Missione, pertanto, l'amministrazione e funzionamento di attività sportive, ricreative e per i giovani, incluse la fornitura di servizi sportivi e ricreativi, le misure di sostegno alle strutture per la pratica dello sport o per eventi sportivi e ricreativi, e le misure di supporto alla programmazione e monitoraggio delle relative politiche.

Sport e tempo libero

Spese previste per il programma			
Sport e tempo libero			
Spese Correnti (titolo 1)	30.629,00	13.000,00	13.000,00
Altre spese (titolo 4 e 5)	0,00	0,00	0,00
Totale Spese di funzionamento	30.629,00	13.000,00	13.000,00
Spese di investimento (titolo 2 e 3)	70.000,00	150.000,00	0,00
Totale Spese di investimento	70.000,00	150.000,00	0,00
Totale	100.629,00	163.000,00	13.000,00

Entrate previste per finanziare il programma			
Sport e tempo libero	2020	2021	2022
Stato	0,00	0,00	0,00
Regione	0,00	0,00	0,00
Provincia	0,00	0,00	0,00
Unione Europea	0,00	0,00	0,00
Cassa DD.PP., Credito Sportivo, Istituti di Previdenza	0,00	0,00	0,00
Altri indebitamenti	0,00	0,00	0,00
Altre Entrate	100.629,00	163.000,00	13.000,00
Risorse generali di parte corrente	0,00	0,00	0,00
Totale	100.629,00	163.000,00	13.000,00

Giovani

Spese previste per il programma			
Giovani			
Spese Correnti (titolo 1)	0,00	0,00	0,00
Altre spese (titolo 4 e 5)	0,00	0,00	0,00

Totale Spese di funzionamento	0,00	0,00	0,00
Spese di investimento (titolo 2 e 3)	0,00	0,00	0,00
Totale Spese di investimento	0,00	0,00	0,00
Totale	0,00	0,00	0,00

Entrate previste per finanziare il programma

Giovani	2020	2021	2022
Stato	0,00	0,00	0,00
Regione	0,00	0,00	0,00
Provincia	0,00	0,00	0,00
Unione Europea	0,00	0,00	0,00
Cassa DD.PP., Credito Sportivo, Istituti di Previdenza	0,00	0,00	0,00
Altri indebitamenti	0,00	0,00	0,00
Altre Entrate	0,00	0,00	0,00
Risorse generali di parte corrente	0,00	0,00	0,00
Totale	0,00	0,00	0,00

TURISMO**Missione 07 e relativi programmi**

Le attribuzioni esercitabili nel campo turistico riguardano sia l'erogazione di servizi turistici che la realizzazione diretta o indiretta di manifestazioni a richiamo turistico. Queste funzioni possono estendersi, limitatamente agli interventi non riservati espressamente dalla legge alla regione o alla provincia, fino a prevedere l'attivazione di investimenti mirati allo sviluppo del turismo. Entrano nella missione l'amministrazione e il funzionamento delle attività e dei servizi relativi al turismo per la promozione e lo sviluppo del turismo sul territorio, ivi incluse le possibili attività di supporto e stimolo alla programmazione, al coordinamento ed al monitoraggio delle relative politiche. A ciò si sommano gli interventi nell'ambito della politica regionale in materia di turismo e sviluppo turistico.

Sviluppo e la valorizzazione del turismo

Spese previste per il programma			
Sviluppo e la valorizzazione del turismo			
Spese Correnti (titolo 1)	1.500,00	1.500,00	1.500,00
Altre spese (titolo 4 e 5)	0,00	0,00	0,00
Totale Spese di funzionamento	1.500,00	1.500,00	1.500,00
Spese di investimento (titolo 2 e 3)	0,00	0,00	0,00
Totale Spese di investimento	0,00	0,00	0,00
Totale	1.500,00	1.500,00	1.500,00

Entrate previste per finanziare il programma			
Sviluppo e la valorizzazione del turismo	2020	2021	2022
Stato	0,00	0,00	0,00
Regione	0,00	0,00	0,00
Provincia	0,00	0,00	0,00
Unione Europea	0,00	0,00	0,00
Cassa DD.PP., Credito Sportivo, Istituti di Previdenza	0,00	0,00	0,00
Altri indebitamenti	0,00	0,00	0,00
Altre Entrate	1.500,00	1.500,00	1.500,00
Risorse generali di parte corrente	0,00	0,00	0,00
Totale	1.500,00	1.500,00	1.500,00

ASSETTO TERRITORIO, EDILIZIA ABITATIVA**Missione 08 e relativi programmi**

I principali strumenti di programmazione che interessano la gestione del territorio e l'urbanistica sono il piano regolatore generale, il piano particolareggiato e quello strutturale, il programma di fabbricazione, il piano urbanistico ed il regolamento edilizio. Questi strumenti delimitano l'assetto e l'urbanizzazione del territorio individuando i vincoli di natura urbanistica ed edilizia, con la conseguente definizione della destinazione di tutte le aree comprese nei confini. Competono all'ente locale, e rientrano pertanto nella missione, l'amministrazione, il funzionamento e fornitura di servizi ed attività relativi alla pianificazione e alla gestione del territorio e per la casa, ivi incluse le attività di supporto alla programmazione, al coordinamento e al monitoraggio delle relative politiche.

Urbanistica e assetto del territorio

Spese previste per il programma			
Urbanistica e assetto del territorio			
Spese Correnti (titolo 1)	37.500,00	38.500,00	38.500,00
Altre spese (titolo 4 e 5)	0,00	0,00	0,00
Totale Spese di funzionamento	37.500,00	38.500,00	38.500,00
Spese di investimento (titolo 2 e 3)	342.500,00	42.500,00	342.500,00
Totale Spese di investimento	342.500,00	42.500,00	342.500,00
Totale	380.000,00	81.000,00	381.000,00

Entrate previste per finanziare il programma			
Urbanistica e assetto del territorio	2020	2021	2022
Stato	0,00	0,00	0,00
Regione	0,00	0,00	0,00
Provincia	0,00	0,00	0,00
Unione Europea	0,00	0,00	0,00
Cassa DD.PP., Credito Sportivo, Istituti di Previdenza	0,00	0,00	0,00
Altri indebitamenti	0,00	0,00	0,00
Altre Entrate	380.000,00	81.000,00	381.000,00
Risorse generali di parte corrente	0,00	0,00	0,00
Totale	380.000,00	81.000,00	381.000,00

Edilizia residenziale pubblica e locale e piani di edilizia economico-popolare

Spese previste per il programma			
Edilizia residenziale pubblica e locale e piani di edilizia economico-popolare			
Spese Correnti (titolo 1)	0,00	0,00	0,00

Altre spese (titolo 4 e 5)	0,00	0,00	0,00
Totale Spese di funzionamento	0,00	0,00	0,00
Spese di investimento (titolo 2 e 3)	0,00	0,00	0,00
Totale Spese di investimento	0,00	0,00	0,00
Totale	0,00	0,00	0,00

Entrate previste per finanziare il programma

Edilizia residenziale pubblica e locale e piani di edilizia economico-popolare	2020	2021	2022
Stato	0,00	0,00	0,00
Regione	0,00	0,00	0,00
Provincia	0,00	0,00	0,00
Unione Europea	0,00	0,00	0,00
Cassa DD.PP., Credito Sportivo, Istituti di Previdenza	0,00	0,00	0,00
Altri indebitamenti	0,00	0,00	0,00
Altre Entrate	0,00	0,00	0,00
Risorse generali di parte corrente	0,00	0,00	0,00
Totale	0,00	0,00	0,00

SVILUPPO SOSTENIBILE E TUTELA AMBIENTE**Missione 09 e relativi programmi**

Le funzioni attribuite all'ente in materia di gestione del territorio e dell'ambiente hanno assunto una crescente importanza, dovuta alla maggiore sensibilità del cittadino e dell'amministrazione verso un approccio che garantisca un ordinato sviluppo socio/economico del territorio, il più possibile compatibile con il rispetto e la valorizzazione dell'ambiente. La programmazione, in questo contesto, abbraccia l'amministrazione e il funzionamento delle attività e dei servizi connessi alla tutela dell'ambiente, del territorio, delle risorse naturali e delle biodiversità, la difesa del suolo dall'inquinamento, la tutela dell'acqua e dell'aria. Competono all'ente locale l'amministrazione, il funzionamento e la fornitura dei diversi servizi di igiene ambientale, lo smaltimento dei rifiuti e il servizio idrico.

Difesa del suolo

Spese previste per il programma			
Difesa del suolo			
Spese Correnti (titolo 1)	7.000,00	7.000,00	7.000,00
Altre spese (titolo 4 e 5)	0,00	0,00	0,00
Totale Spese di funzionamento	7.000,00	7.000,00	7.000,00
Spese di investimento (titolo 2 e 3)	0,00	0,00	0,00
Totale Spese di investimento	0,00	0,00	0,00
Totale	7.000,00	7.000,00	7.000,00

Entrate previste per finanziare il programma			
Difesa del suolo	2020	2021	2022
Stato	0,00	0,00	0,00
Regione	0,00	0,00	0,00
Provincia	0,00	0,00	0,00
Unione Europea	0,00	0,00	0,00
Cassa DD.PP., Credito Sportivo, Istituti di Previdenza	0,00	0,00	0,00
Altri indebitamenti	0,00	0,00	0,00
Altre Entrate	7.000,00	7.000,00	7.000,00
Risorse generali di parte corrente	0,00	0,00	0,00
Totale	7.000,00	7.000,00	7.000,00

Tutela, valorizzazione e recupero ambientale

Spese previste per il programma			
Tutela, valorizzazione e recupero ambientale			
Spese Correnti (titolo 1)	2.500,00	2.500,00	2.500,00

Altre spese (titolo 4 e 5)	0,00	0,00	0,00
Totale Spese di funzionamento	2.500,00	2.500,00	2.500,00
Spese di investimento (titolo 2 e 3)	1.299.037,72	0,00	400.000,00
Totale Spese di investimento	1.299.037,72	0,00	400.000,00
Totale	1.301.537,72	2.500,00	402.500,00

Entrate previste per finanziare il programma

Tutela, valorizzazione e recupero ambientale	2020	2021	2022
Stato	0,00	0,00	0,00
Regione	0,00	0,00	0,00
Provincia	0,00	0,00	0,00
Unione Europea	0,00	0,00	0,00
Cassa DD.PP., Credito Sportivo, Istituti di Previdenza	0,00	0,00	0,00
Altri indebitamenti	0,00	0,00	0,00
Altre Entrate	1.301.537,72	2.500,00	402.500,00
Risorse generali di parte corrente	0,00	0,00	0,00
Totale	1.301.537,72	2.500,00	402.500,00

Rifiuti

Spese previste per il programma

Rifiuti	2020	2021	2022
Spese Correnti (titolo 1)	820.198,26	803.598,26	803.598,26
Altre spese (titolo 4 e 5)	0,00	0,00	0,00
Totale Spese di funzionamento	820.198,26	803.598,26	803.598,26
Spese di investimento (titolo 2 e 3)	0,00	199.989,83	0,00
Totale Spese di investimento	0,00	199.989,83	0,00
Totale	820.198,26	1.003.588,09	803.598,26

Entrate previste per finanziare il programma

Rifiuti	2020	2021	2022
Stato	0,00	0,00	0,00
Regione	0,00	0,00	0,00
Provincia	0,00	0,00	0,00
Unione Europea	0,00	0,00	0,00
Cassa DD.PP., Credito Sportivo, Istituti di Previdenza	0,00	0,00	0,00

Altri indebitamenti	0,00	0,00	0,00
Altre Entrate	820.198,26	1.003.588,09	803.598,26
Risorse generali di parte corrente	0,00	0,00	0,00
Totale	820.198,26	1.003.588,09	803.598,26

Servizio idrico integrato

Spese previste per il programma			
Servizio idrico integrato			
Spese Correnti (titolo 1)	816.100,00	791.100,00	791.100,00
Altre spese (titolo 4 e 5)	0,00	0,00	0,00
Totale Spese di funzionamento	816.100,00	791.100,00	791.100,00
Spese di investimento (titolo 2 e 3)	610.000,00	340.000,00	640.000,00
Totale Spese di investimento	610.000,00	340.000,00	640.000,00
Totale	1.426.100,00	1.131.100,00	1.431.100,00

Entrate previste per finanziare il programma			
Servizio idrico integrato	2020	2021	2022
Stato	0,00	0,00	0,00
Regione	0,00	0,00	0,00
Provincia	0,00	0,00	0,00
Unione Europea	0,00	0,00	0,00
Cassa DD.PP., Credito Sportivo, Istituti di Previdenza	0,00	0,00	0,00
Altri indebitamenti	0,00	0,00	0,00
Altre Entrate	1.426.100,00	1.131.100,00	1.431.100,00
Risorse generali di parte corrente	0,00	0,00	0,00
Totale	1.426.100,00	1.131.100,00	1.431.100,00

Aree protette, parchi naturali, protezione naturalistica e forestazione

Spese previste per il programma			
Aree protette, parchi naturali, protezione naturalistica e forestazione			
Spese Correnti (titolo 1)	2.000,00	2.000,00	2.000,00
Altre spese (titolo 4 e 5)	0,00	0,00	0,00
Totale Spese di funzionamento	2.000,00	2.000,00	2.000,00

Spese di investimento (titolo 2 e 3)	1.000,00	1.000,00	1.000,00
Totale Spese di investimento	1.000,00	1.000,00	1.000,00
Totale	3.000,00	3.000,00	3.000,00

Entrate previste per finanziare il programma

Aree protette, parchi naturali, protezione naturalistica e forestazione	2020	2021	2022
Stato	0,00	0,00	0,00
Regione	0,00	0,00	0,00
Provincia	0,00	0,00	0,00
Unione Europea	0,00	0,00	0,00
Cassa DD.PP., Credito Sportivo, Istituti di Previdenza	0,00	0,00	0,00
Altri indebitamenti	0,00	0,00	0,00
Altre Entrate	3.000,00	3.000,00	3.000,00
Risorse generali di parte corrente	0,00	0,00	0,00
Totale	3.000,00	3.000,00	3.000,00

Tutela e valorizzazione delle risorse idriche

Spese previste per il programma

Tutela e valorizzazione delle risorse idriche	2020	2021	2022
Spese Correnti (titolo 1)	0,00	0,00	0,00
Altre spese (titolo 4 e 5)	0,00	0,00	0,00
Totale Spese di funzionamento	0,00	0,00	0,00
Spese di investimento (titolo 2 e 3)	0,00	0,00	0,00
Totale Spese di investimento	0,00	0,00	0,00
Totale	0,00	0,00	0,00

Entrate previste per finanziare il programma

Tutela e valorizzazione delle risorse idriche	2020	2021	2022
Stato	0,00	0,00	0,00
Regione	0,00	0,00	0,00
Provincia	0,00	0,00	0,00
Unione Europea	0,00	0,00	0,00
Cassa DD.PP., Credito Sportivo, Istituti di Previdenza	0,00	0,00	0,00
Altri indebitamenti	0,00	0,00	0,00
Altre Entrate	0,00	0,00	0,00

Risorse generali di parte corrente	0,00	0,00	0,00
Totale	0,00	0,00	0,00

Sviluppo sostenibile territorio montano piccoli Comuni

Spese previste per il programma			
Sviluppo sostenibile territorio montano piccoli Comuni			
Spese Correnti (titolo 1)	0,00	0,00	0,00
Altre spese (titolo 4 e 5)	0,00	0,00	0,00
Totale Spese di funzionamento	0,00	0,00	0,00
Spese di investimento (titolo 2 e 3)	0,00	0,00	0,00
Totale Spese di investimento	0,00	0,00	0,00
Totale	0,00	0,00	0,00

Entrate previste per finanziare il programma			
Sviluppo sostenibile territorio montano piccoli Comuni	2020	2021	2022
Stato	0,00	0,00	0,00
Regione	0,00	0,00	0,00
Provincia	0,00	0,00	0,00
Unione Europea	0,00	0,00	0,00
Cassa DD.PP., Credito Sportivo, Istituti di Previdenza	0,00	0,00	0,00
Altri indebitamenti	0,00	0,00	0,00
Altre Entrate	0,00	0,00	0,00
Risorse generali di parte corrente	0,00	0,00	0,00
Totale	0,00	0,00	0,00

Qualità dell'aria e riduzione dell'inquinamento

Spese previste per il programma			
Qualità dell'aria e riduzione dell'inquinamento			
Spese Correnti (titolo 1)	0,00	0,00	0,00
Altre spese (titolo 4 e 5)	0,00	0,00	0,00
Totale Spese di funzionamento	0,00	0,00	0,00
Spese di investimento (titolo 2 e 3)	0,00	0,00	0,00

Totale Spese di investimento	0,00	0,00	0,00
Totale	0,00	0,00	0,00

Entrate previste per finanziare il programma

Qualità dell'aria e riduzione dell'inquinamento	2020	2021	2022
Stato	0,00	0,00	0,00
Regione	0,00	0,00	0,00
Provincia	0,00	0,00	0,00
Unione Europea	0,00	0,00	0,00
Cassa DD.PP., Credito Sportivo, Istituti di Previdenza	0,00	0,00	0,00
Altri indebitamenti	0,00	0,00	0,00
Altre Entrate	0,00	0,00	0,00
Risorse generali di parte corrente	0,00	0,00	0,00
Totale	0,00	0,00	0,00

TRASPORTI E DIRITTO ALLA MOBILITÀ**Missione 10 e relativi programmi**

Le funzioni esercitate nella Missione interessano il campo della viabilità e dei trasporti, e riguardano sia la gestione della circolazione e della viabilità che l'illuminazione stradale locale. I riflessi economici di queste competenze possono abbracciare il bilancio investimenti e la gestione corrente. Competono all'ente locale l'amministrazione, il funzionamento e la regolamentazione delle attività inerenti la pianificazione, la gestione e l'erogazione di servizi relativi alla mobilità sul territorio. Sono incluse le attività di supporto alla programmazione, coordinamento e al successivo monitoraggio delle relative politiche, eventualmente estese anche ai possibili interventi che rientrano nell'ambito della politica regionale unitaria in materia di trasporto e mobilità sul territorio.

Trasporto ferroviario

Spese previste per il programma			
Trasporto ferroviario			
Spese Correnti (titolo 1)	0,00	0,00	0,00
Altre spese (titolo 4 e 5)	0,00	0,00	0,00
Totale Spese di funzionamento	0,00	0,00	0,00
Spese di investimento (titolo 2 e 3)	0,00	0,00	0,00
Totale Spese di investimento	0,00	0,00	0,00
Totale	0,00	0,00	0,00

Entrate previste per finanziare il programma			
Trasporto ferroviario	2020	2021	2022
Stato	0,00	0,00	0,00
Regione	0,00	0,00	0,00
Provincia	0,00	0,00	0,00
Unione Europea	0,00	0,00	0,00
Cassa DD.PP., Credito Sportivo, Istituti di Previdenza	0,00	0,00	0,00
Altri indebitamenti	0,00	0,00	0,00
Altre Entrate	0,00	0,00	0,00
Risorse generali di parte corrente	0,00	0,00	0,00
Totale	0,00	0,00	0,00

Trasporto pubblico locale

Spese previste per il programma			
Trasporto pubblico locale			
Spese Correnti (titolo 1)	0,00	0,00	0,00
Altre spese (titolo 4 e 5)	0,00	0,00	0,00

Totale Spese di funzionamento	0,00	0,00	0,00
Spese di investimento (titolo 2 e 3)	0,00	0,00	0,00
Totale Spese di investimento	0,00	0,00	0,00
Totale	0,00	0,00	0,00

Entrate previste per finanziare il programma

Trasporto pubblico locale	2020	2021	2022
Stato	0,00	0,00	0,00
Regione	0,00	0,00	0,00
Provincia	0,00	0,00	0,00
Unione Europea	0,00	0,00	0,00
Cassa DD.PP., Credito Sportivo, Istituti di Previdenza	0,00	0,00	0,00
Altri indebitamenti	0,00	0,00	0,00
Altre Entrate	0,00	0,00	0,00
Risorse generali di parte corrente	0,00	0,00	0,00
Totale	0,00	0,00	0,00

Trasporto per vie d'acqua

Spese previste per il programma

Trasporto per vie d'acqua			
Spese Correnti (titolo 1)	0,00	0,00	0,00
Altre spese (titolo 4 e 5)	0,00	0,00	0,00
Totale Spese di funzionamento	0,00	0,00	0,00
Spese di investimento (titolo 2 e 3)	0,00	0,00	0,00
Totale Spese di investimento	0,00	0,00	0,00
Totale	0,00	0,00	0,00

Entrate previste per finanziare il programma

Trasporto per vie d'acqua	2020	2021	2022
Stato	0,00	0,00	0,00
Regione	0,00	0,00	0,00
Provincia	0,00	0,00	0,00
Unione Europea	0,00	0,00	0,00
Cassa DD.PP., Credito Sportivo, Istituti di Previdenza	0,00	0,00	0,00
Altri indebitamenti	0,00	0,00	0,00

Altre Entrate	0,00	0,00	0,00
Risorse generali di parte corrente	0,00	0,00	0,00
Totale	0,00	0,00	0,00

Altre modalità di trasporto

Spese previste per il programma			
Altre modalità di trasporto			
Spese Correnti (titolo 1)	0,00	0,00	0,00
Altre spese (titolo 4 e 5)	0,00	0,00	0,00
Totale Spese di funzionamento	0,00	0,00	0,00
Spese di investimento (titolo 2 e 3)	200.000,00	0,00	0,00
Totale Spese di investimento	200.000,00	0,00	0,00
Totale	200.000,00	0,00	0,00

Entrate previste per finanziare il programma			
Altre modalità di trasporto	2020	2021	2022
Stato	0,00	0,00	0,00
Regione	0,00	0,00	0,00
Provincia	0,00	0,00	0,00
Unione Europea	0,00	0,00	0,00
Cassa DD.PP., Credito Sportivo, Istituti di Previdenza	0,00	0,00	0,00
Altri indebitamenti	0,00	0,00	0,00
Altre Entrate	200.000,00	0,00	0,00
Risorse generali di parte corrente	0,00	0,00	0,00
Totale	200.000,00	0,00	0,00

Viabilità e infrastrutture stradali

Spese previste per il programma			
Viabilità e infrastrutture stradali			
Spese Correnti (titolo 1)	280.000,00	280.000,00	280.000,00
Altre spese (titolo 4 e 5)	0,00	0,00	0,00
Totale Spese di funzionamento	280.000,00	280.000,00	280.000,00
Spese di investimento (titolo 2 e 3)	1.943.800,15	1.215.000,00	465.000,00

Totale Spese di investimento	1.943.800,15	1.215.000,00	465.000,00
Totale	2.223.800,15	1.495.000,00	745.000,00

Entrate previste per finanziare il programma

Viabilità e infrastrutture stradali	2020	2021	2022
Stato	0,00	0,00	0,00
Regione	0,00	0,00	0,00
Provincia	0,00	0,00	0,00
Unione Europea	0,00	0,00	0,00
Cassa DD.PP., Credito Sportivo, Istituti di Previdenza	0,00	0,00	0,00
Altri indebitamenti	0,00	0,00	0,00
Altre Entrate	2.223.800,15	1.495.000,00	745.000,00
Risorse generali di parte corrente	0,00	0,00	0,00
Totale	2.223.800,15	1.495.000,00	745.000,00

SOCCORSO CIVILE

Missione 11 e relativi programmi

La presenza di rischi naturali o ambientali, unitamente all'accresciuta cultura della tutela e conservazione del territorio, produce un crescente interesse del cittadino verso questi aspetti evoluti di convivenza civile. L'ente può quindi esercitare ulteriori funzioni di protezione civile, e quindi di intervento e supporto nell'attività di previsione e prevenzione delle calamità. Appartengono alla Missione l'amministrazione e il funzionamento degli interventi di protezione civile sul territorio, la previsione, prevenzione, soccorso e gestione delle emergenze naturali. Questi ambiti abbracciano la programmazione, coordinamento e monitoraggio degli interventi di soccorso civile, comprese altre attività intraprese in collaborazione con strutture che sono competenti in materia di gestione delle emergenze.

Sistema di protezione civile

Spese previste per il programma			
Sistema di protezione civile			
Spese Correnti (titolo 1)	15.482,10	18.000,00	18.000,00
Altre spese (titolo 4 e 5)	0,00	0,00	0,00
Totale Spese di funzionamento	15.482,10	18.000,00	18.000,00
Spese di investimento (titolo 2 e 3)	0,00	0,00	0,00
Totale Spese di investimento	0,00	0,00	0,00
Totale	15.482,10	18.000,00	18.000,00

Entrate previste per finanziare il programma			
Sistema di protezione civile	2020	2021	2022
Stato	0,00	0,00	0,00
Regione	0,00	0,00	0,00
Provincia	0,00	0,00	0,00
Unione Europea	0,00	0,00	0,00
Cassa DD.PP., Credito Sportivo, Istituti di Previdenza	0,00	0,00	0,00
Altri indebitamenti	0,00	0,00	0,00
Altre Entrate	15.482,10	18.000,00	18.000,00
Risorse generali di parte corrente	0,00	0,00	0,00
Totale	15.482,10	18.000,00	18.000,00

Interventi a seguito di calamità naturali

Spese previste per il programma			
Interventi a seguito di calamità naturali			
Spese Correnti (titolo 1)	0,00	0,00	0,00

Altre spese (titolo 4 e 5)	0,00	0,00	0,00
Totale Spese di funzionamento	0,00	0,00	0,00
Spese di investimento (titolo 2 e 3)	0,00	0,00	0,00
Totale Spese di investimento	0,00	0,00	0,00
Totale	0,00	0,00	0,00

Entrate previste per finanziare il programma

Interventi a seguito di calamità naturali	2020	2021	2022
Stato	0,00	0,00	0,00
Regione	0,00	0,00	0,00
Provincia	0,00	0,00	0,00
Unione Europea	0,00	0,00	0,00
Cassa DD.PP., Credito Sportivo, Istituti di Previdenza	0,00	0,00	0,00
Altri indebitamenti	0,00	0,00	0,00
Altre Entrate	0,00	0,00	0,00
Risorse generali di parte corrente	0,00	0,00	0,00
Totale	0,00	0,00	0,00

DIRITTI SOCIALI, POLITICHE SOCIALI E FAMIGLIA**Missione 12 e relativi programmi**

Le funzioni esercitate nel campo sociale riguardano aspetti molteplici della vita del cittadino che richiedono un intervento diretto o indiretto dell'ente dai primi anni di vita fino all'età senile. La politica sociale adottata nell'ambito territoriale ha riflessi importanti nella composizione del bilancio e nella programmazione di medio periodo, e questo sia per quanto riguarda la spesa corrente che gli investimenti. Questa missione include l'amministrazione, il funzionamento e la fornitura dei servizi in materia di protezione sociale a favore e a tutela dei diritti della famiglia, dei minori, degli anziani, dei disabili, dei soggetti a rischio di esclusione sociale, ivi incluse le misure di sostegno alla cooperazione e al terzo settore che operano in questo ambito d'intervento.

Interventi per l'infanzia e i minori e per asili nido

Spese previste per il programma			
Interventi per l'infanzia e i minori e per asili nido			
Spese Correnti (titolo 1)	0,00	0,00	0,00
Altre spese (titolo 4 e 5)	0,00	0,00	0,00
Totale Spese di funzionamento	0,00	0,00	0,00
Spese di investimento (titolo 2 e 3)	0,00	0,00	0,00
Totale Spese di investimento	0,00	0,00	0,00
Totale	0,00	0,00	0,00

Entrate previste per finanziare il programma			
Interventi per l'infanzia e i minori e per asili nido	2020	2021	2022
Stato	0,00	0,00	0,00
Regione	0,00	0,00	0,00
Provincia	0,00	0,00	0,00
Unione Europea	0,00	0,00	0,00
Cassa DD.PP., Credito Sportivo, Istituti di Previdenza	0,00	0,00	0,00
Altri indebitamenti	0,00	0,00	0,00
Altre Entrate	0,00	0,00	0,00
Risorse generali di parte corrente	0,00	0,00	0,00
Totale	0,00	0,00	0,00

Interventi per la disabilità

Spese previste per il programma			
Interventi per la disabilità			
Spese Correnti (titolo 1)	0,00	0,00	0,00

Altre spese (titolo 4 e 5)	0,00	0,00	0,00
Totale Spese di funzionamento	0,00	0,00	0,00
Spese di investimento (titolo 2 e 3)	0,00	0,00	0,00
Totale Spese di investimento	0,00	0,00	0,00
Totale	0,00	0,00	0,00

Entrate previste per finanziare il programma

Interventi per la disabilità	2020	2021	2022
Stato	0,00	0,00	0,00
Regione	0,00	0,00	0,00
Provincia	0,00	0,00	0,00
Unione Europea	0,00	0,00	0,00
Cassa DD.PP., Credito Sportivo, Istituti di Previdenza	0,00	0,00	0,00
Altri indebitamenti	0,00	0,00	0,00
Altre Entrate	0,00	0,00	0,00
Risorse generali di parte corrente	0,00	0,00	0,00
Totale	0,00	0,00	0,00

Interventi per gli anziani

Spese previste per il programma

Interventi per gli anziani	2020	2021	2022
Spese Correnti (titolo 1)	0,00	0,00	0,00
Altre spese (titolo 4 e 5)	0,00	0,00	0,00
Totale Spese di funzionamento	0,00	0,00	0,00
Spese di investimento (titolo 2 e 3)	0,00	0,00	0,00
Totale Spese di investimento	0,00	0,00	0,00
Totale	0,00	0,00	0,00

Entrate previste per finanziare il programma

Interventi per gli anziani	2020	2021	2022
Stato	0,00	0,00	0,00
Regione	0,00	0,00	0,00
Provincia	0,00	0,00	0,00
Unione Europea	0,00	0,00	0,00
Cassa DD.PP., Credito Sportivo, Istituti di Previdenza	0,00	0,00	0,00

Altri indebitamenti	0,00	0,00	0,00
Altre Entrate	0,00	0,00	0,00
Risorse generali di parte corrente	0,00	0,00	0,00
Totale	0,00	0,00	0,00

Interventi per i soggetti a rischio di esclusione sociale

Spese previste per il programma

Interventi per i soggetti a rischio di esclusione sociale			
Spese Correnti (titolo 1)	101.375,36	0,00	0,00
Altre spese (titolo 4 e 5)	0,00	0,00	0,00
Totale Spese di funzionamento	101.375,36	0,00	0,00
Spese di investimento (titolo 2 e 3)	48.206,67	500.000,00	0,00
Totale Spese di investimento	48.206,67	500.000,00	0,00
Totale	149.582,03	500.000,00	0,00

Entrate previste per finanziare il programma

Interventi per i soggetti a rischio di esclusione sociale	2020	2021	2022
Stato	0,00	0,00	0,00
Regione	0,00	0,00	0,00
Provincia	0,00	0,00	0,00
Unione Europea	0,00	0,00	0,00
Cassa DD.PP., Credito Sportivo, Istituti di Previdenza	0,00	0,00	0,00
Altri indebitamenti	0,00	0,00	0,00
Altre Entrate	149.582,03	500.000,00	0,00
Risorse generali di parte corrente	0,00	0,00	0,00
Totale	149.582,03	500.000,00	0,00

Interventi per le famiglie

Spese previste per il programma

Interventi per le famiglie			
Spese Correnti (titolo 1)	21.500,00	27.900,00	27.900,00
Altre spese (titolo 4 e 5)	0,00	0,00	0,00

Totale Spese di funzionamento	21.500,00	27.900,00	27.900,00
Spese di investimento (titolo 2 e 3)	0,00	0,00	0,00
Totale Spese di investimento	0,00	0,00	0,00
Totale	21.500,00	27.900,00	27.900,00

Entrate previste per finanziare il programma

Interventi per le famiglie	2020	2021	2022
Stato	0,00	0,00	0,00
Regione	0,00	0,00	0,00
Provincia	0,00	0,00	0,00
Unione Europea	0,00	0,00	0,00
Cassa DD.PP., Credito Sportivo, Istituti di Previdenza	0,00	0,00	0,00
Altri indebitamenti	0,00	0,00	0,00
Altre Entrate	21.500,00	27.900,00	27.900,00
Risorse generali di parte corrente	0,00	0,00	0,00
Totale	21.500,00	27.900,00	27.900,00

Interventi per il diritto alla casa

Spese previste per il programma

Interventi per il diritto alla casa	2020	2021	2022
Spese Correnti (titolo 1)	20.000,00	20.000,00	20.000,00
Altre spese (titolo 4 e 5)	0,00	0,00	0,00
Totale Spese di funzionamento	20.000,00	20.000,00	20.000,00
Spese di investimento (titolo 2 e 3)	0,00	0,00	0,00
Totale Spese di investimento	0,00	0,00	0,00
Totale	20.000,00	20.000,00	20.000,00

Entrate previste per finanziare il programma

Interventi per il diritto alla casa	2020	2021	2022
Stato	0,00	0,00	0,00
Regione	0,00	0,00	0,00
Provincia	0,00	0,00	0,00
Unione Europea	0,00	0,00	0,00
Cassa DD.PP., Credito Sportivo, Istituti di Previdenza	0,00	0,00	0,00
Altri indebitamenti	0,00	0,00	0,00

Altre Entrate	20.000,00	20.000,00	20.000,00
Risorse generali di parte corrente	0,00	0,00	0,00
Totale	20.000,00	20.000,00	20.000,00

Programmazione e governo della rete dei servizi socio-sanitari e sociali

Il programma in argomento contempla, in particolare, la gestione dello SPRAR in base ai contributi fin qui ottenuti dall'Ente.

Spese previste per il programma

Programmazione e governo della rete dei servizi socio-sanitari e sociali			
Spese Correnti (titolo 1)	372.756,00	402.321,25	402.321,25
Altre spese (titolo 4 e 5)	0,00	0,00	0,00
Totale Spese di funzionamento	372.756,00	402.321,25	402.321,25
Spese di investimento (titolo 2 e 3)	0,00	0,00	0,00
Totale Spese di investimento	0,00	0,00	0,00
Totale	372.756,00	402.321,25	402.321,25

Entrate previste per finanziare il programma

Programmazione e governo della rete dei servizi socio-sanitari e sociali			
	2020	2021	2022
Stato	0,00	0,00	0,00
Regione	0,00	0,00	0,00
Provincia	0,00	0,00	0,00
Unione Europea	0,00	0,00	0,00
Cassa DD.PP., Credito Sportivo, Istituti di Previdenza	0,00	0,00	0,00
Altri indebitamenti	0,00	0,00	0,00
Altre Entrate	372.756,00	402.321,25	402.321,25
Risorse generali di parte corrente	0,00	0,00	0,00
Totale	372.756,00	402.321,25	402.321,25

Cooperazione e associazionismo

Spese previste per il programma

Cooperazione e associazionismo			
Spese Correnti (titolo 1)	0,00	0,00	0,00
Altre spese (titolo 4 e 5)	0,00	0,00	0,00

Totale Spese di funzionamento	0,00	0,00	0,00
Spese di investimento (titolo 2 e 3)	0,00	0,00	0,00
Totale Spese di investimento	0,00	0,00	0,00
Totale	0,00	0,00	0,00

Entrate previste per finanziare il programma

Cooperazione e associazionismo	2020	2021	2022
Stato	0,00	0,00	0,00
Regione	0,00	0,00	0,00
Provincia	0,00	0,00	0,00
Unione Europea	0,00	0,00	0,00
Cassa DD.PP., Credito Sportivo, Istituti di Previdenza	0,00	0,00	0,00
Altri indebitamenti	0,00	0,00	0,00
Altre Entrate	0,00	0,00	0,00
Risorse generali di parte corrente	0,00	0,00	0,00
Totale	0,00	0,00	0,00

Servizio necroscopico e cimiteriale

Spese previste per il programma

Servizio necroscopico e cimiteriale	2020	2021	2022
Spese Correnti (titolo 1)	5.000,00	15.000,00	15.000,00
Altre spese (titolo 4 e 5)	0,00	0,00	0,00
Totale Spese di funzionamento	5.000,00	15.000,00	15.000,00
Spese di investimento (titolo 2 e 3)	5.000,00	155.000,00	5.000,00
Totale Spese di investimento	5.000,00	155.000,00	5.000,00
Totale	10.000,00	170.000,00	20.000,00

Entrate previste per finanziare il programma

Servizio necroscopico e cimiteriale	2020	2021	2022
Stato	0,00	0,00	0,00
Regione	0,00	0,00	0,00
Provincia	0,00	0,00	0,00
Unione Europea	0,00	0,00	0,00
Cassa DD.PP., Credito Sportivo, Istituti di Previdenza	0,00	0,00	0,00
Altri indebitamenti	0,00	0,00	0,00

Altre Entrate	10.000,00	170.000,00	20.000,00
Risorse generali di parte corrente	0,00	0,00	0,00
Totale	10.000,00	170.000,00	20.000,00

TUTELA DELLA SALUTE

Missione 13 e relativi programmi

La competenza dell'ente locale in ambito sanitario è limitata dalla presenza, in un contesto a carattere così specialistico, di altri soggetti che operano direttamente sul territorio con una competenza di tipo istituzionale che non di rado è esclusiva. Con questa doverosa premessa, appartengono alla Missione con i relativi programmi le attribuzioni di amministrazione, funzionamento e fornitura dei servizi relativi alle attività per la prevenzione, la tutela e la cura della salute, unitamente ad eventuali interventi residuali in materia di edilizia sanitaria. Rientrano nel contesto, pertanto, le possibili attribuzioni in tema di programmazione, coordinamento e monitoraggio delle politiche a tutela della salute sul territorio che non siano di stretta competenza della sanità statale o regionale.

Servizio sanitario regionale - finanziamento ordinario corrente per la garanzia dei LEA

Spese previste per il programma			
Servizio sanitario regionale - finanziamento ordinario corrente per la garanzia dei LEA			
Spese Correnti (titolo 1)	0,00	0,00	0,00
Altre spese (titolo 4 e 5)	0,00	0,00	0,00
Totale Spese di funzionamento	0,00	0,00	0,00
Spese di investimento (titolo 2 e 3)	0,00	0,00	0,00
Totale Spese di investimento	0,00	0,00	0,00
Totale	0,00	0,00	0,00

Entrate previste per finanziare il programma			
Servizio sanitario regionale - finanziamento ordinario corrente per la garanzia dei LEA	2020	2021	2022
Stato	0,00	0,00	0,00
Regione	0,00	0,00	0,00
Provincia	0,00	0,00	0,00
Unione Europea	0,00	0,00	0,00
Cassa DD.PP., Credito Sportivo, Istituti di Previdenza	0,00	0,00	0,00
Altri indebitamenti	0,00	0,00	0,00
Altre Entrate	0,00	0,00	0,00
Risorse generali di parte corrente	0,00	0,00	0,00
Totale	0,00	0,00	0,00

Servizio sanitario regionale - finanziamento aggiuntivo corrente per livelli di assistenza superiori ai LEA

Spese previste per il programma

Servizio sanitario regionale - finanziamento aggiuntivo corrente per livelli di assistenza superiori ai LEA			
Spese Correnti (titolo 1)	0,00	0,00	0,00
Altre spese (titolo 4 e 5)	0,00	0,00	0,00
Totale Spese di funzionamento	0,00	0,00	0,00
Spese di investimento (titolo 2 e 3)	0,00	0,00	0,00
Totale Spese di investimento	0,00	0,00	0,00
Totale	0,00	0,00	0,00

Entrate previste per finanziare il programma			
Servizio sanitario regionale - finanziamento aggiuntivo corrente per livelli di assistenza superiori ai LEA	2020	2021	2022
Stato	0,00	0,00	0,00
Regione	0,00	0,00	0,00
Provincia	0,00	0,00	0,00
Unione Europea	0,00	0,00	0,00
Cassa DD.PP., Credito Sportivo, Istituti di Previdenza	0,00	0,00	0,00
Altri indebitamenti	0,00	0,00	0,00
Altre Entrate	0,00	0,00	0,00
Risorse generali di parte corrente	0,00	0,00	0,00
Totale	0,00	0,00	0,00

Servizio sanitario regionale - finanziamento aggiuntivo corrente per la copertura dello squilibrio di bilancio corrente

Spese previste per il programma			
Servizio sanitario regionale - finanziamento aggiuntivo corrente per la copertura dello squilibrio di bilancio corrente	2020	2021	2022
Spese Correnti (titolo 1)	0,00	0,00	0,00
Altre spese (titolo 4 e 5)	0,00	0,00	0,00
Totale Spese di funzionamento	0,00	0,00	0,00
Spese di investimento (titolo 2 e 3)	0,00	0,00	0,00
Totale Spese di investimento	0,00	0,00	0,00
Totale	0,00	0,00	0,00

Entrate previste per finanziare il programma

Servizio sanitario regionale - finanziamento aggiuntivo corrente per la copertura dello squilibrio di bilancio corrente	2020	2021	2022
Stato	0,00	0,00	0,00
Regione	0,00	0,00	0,00
Provincia	0,00	0,00	0,00
Unione Europea	0,00	0,00	0,00
Cassa DD.PP., Credito Sportivo, Istituti di Previdenza	0,00	0,00	0,00
Altri indebitamenti	0,00	0,00	0,00
Altre Entrate	0,00	0,00	0,00
Risorse generali di parte corrente	0,00	0,00	0,00
Totale	0,00	0,00	0,00

Servizio sanitario regionale - ripiano di disavanzi sanitari relativi ad esercizi pregressi

Spese previste per il programma			
Servizio sanitario regionale - ripiano di disavanzi sanitari relativi ad esercizi pregressi			
Spese Correnti (titolo 1)	0,00	0,00	0,00
Altre spese (titolo 4 e 5)	0,00	0,00	0,00
Totale Spese di funzionamento	0,00	0,00	0,00
Spese di investimento (titolo 2 e 3)	0,00	0,00	0,00
Totale Spese di investimento	0,00	0,00	0,00
Totale	0,00	0,00	0,00

Entrate previste per finanziare il programma			
Servizio sanitario regionale - ripiano di disavanzi sanitari relativi ad esercizi pregressi	2020	2021	2022
Stato	0,00	0,00	0,00
Regione	0,00	0,00	0,00
Provincia	0,00	0,00	0,00
Unione Europea	0,00	0,00	0,00
Cassa DD.PP., Credito Sportivo, Istituti di Previdenza	0,00	0,00	0,00
Altri indebitamenti	0,00	0,00	0,00
Altre Entrate	0,00	0,00	0,00
Risorse generali di parte corrente	0,00	0,00	0,00
Totale	0,00	0,00	0,00

Servizio sanitario regionale - investimenti sanitari

Spese previste per il programma			
Servizio sanitario regionale - investimenti sanitari			
Spese Correnti (titolo 1)	0,00	0,00	0,00
Altre spese (titolo 4 e 5)	0,00	0,00	0,00
Totale Spese di funzionamento	0,00	0,00	0,00
Spese di investimento (titolo 2 e 3)	0,00	0,00	0,00
Totale Spese di investimento	0,00	0,00	0,00
Totale	0,00	0,00	0,00

Entrate previste per finanziare il programma			
Servizio sanitario regionale - investimenti sanitari	2020	2021	2022
Stato	0,00	0,00	0,00
Regione	0,00	0,00	0,00
Provincia	0,00	0,00	0,00
Unione Europea	0,00	0,00	0,00
Cassa DD.PP., Credito Sportivo, Istituti di Previdenza	0,00	0,00	0,00
Altri indebitamenti	0,00	0,00	0,00
Altre Entrate	0,00	0,00	0,00
Risorse generali di parte corrente	0,00	0,00	0,00
Totale	0,00	0,00	0,00

Servizio sanitario regionale - restituzione maggiori gettiti SSN

Spese previste per il programma			
Servizio sanitario regionale - restituzione maggiori gettiti SSN			
Spese Correnti (titolo 1)	0,00	0,00	0,00
Altre spese (titolo 4 e 5)	0,00	0,00	0,00
Totale Spese di funzionamento	0,00	0,00	0,00
Spese di investimento (titolo 2 e 3)	0,00	0,00	0,00
Totale Spese di investimento	0,00	0,00	0,00
Totale	0,00	0,00	0,00

Entrate previste per finanziare il programma

Servizio sanitario regionale - restituzione maggiori gettiti SSN	2020	2021	2022
Stato	0,00	0,00	0,00
Regione	0,00	0,00	0,00
Provincia	0,00	0,00	0,00
Unione Europea	0,00	0,00	0,00
Cassa DD.PP., Credito Sportivo, Istituti di Previdenza	0,00	0,00	0,00
Altri indebitamenti	0,00	0,00	0,00
Altre Entrate	0,00	0,00	0,00
Risorse generali di parte corrente	0,00	0,00	0,00
Totale	0,00	0,00	0,00

Ulteriori spese in materia sanitaria**Spese previste per il programma**

Ulteriori spese in materia sanitaria	2020	2021	2022
Spese Correnti (titolo 1)	16.045,45	13.000,00	13.000,00
Altre spese (titolo 4 e 5)	0,00	0,00	0,00
Totale Spese di funzionamento	16.045,45	13.000,00	13.000,00
Spese di investimento (titolo 2 e 3)	0,00	0,00	0,00
Totale Spese di investimento	0,00	0,00	0,00
Totale	16.045,45	13.000,00	13.000,00

Entrate previste per finanziare il programma

Ulteriori spese in materia sanitaria	2020	2021	2022
Stato	0,00	0,00	0,00
Regione	0,00	0,00	0,00
Provincia	0,00	0,00	0,00
Unione Europea	0,00	0,00	0,00
Cassa DD.PP., Credito Sportivo, Istituti di Previdenza	0,00	0,00	0,00
Altri indebitamenti	0,00	0,00	0,00
Altre Entrate	16.045,45	13.000,00	13.000,00
Risorse generali di parte corrente	0,00	0,00	0,00
Totale	16.045,45	13.000,00	13.000,00

SVILUPPO ECONOMICO E COMPETITIVITÀ**Missione 14 e relativi programmi**

L'azione dell'ente nelle più vaste tematiche economiche e produttive è spesso indirizzata a stimolare un più incisivo intervento di altre strutture pubbliche, come la regione, la provincia e la camera di commercio che, per competenza istituzionale, operano abitualmente in questo settore. Premesso questo, sono comprese in questa Missione l'amministrazione e il funzionamento delle attività per la promozione dello sviluppo e della competitività del sistema economico locale, inclusi i servizi e gli interventi per lo sviluppo sul territorio delle attività produttive, del commercio e dell'artigianato, dell'industria e dei servizi di pubblica utilità. Queste attribuzioni si estendono, in taluni casi, alla valorizzazione dei servizi per l'innovazione, la ricerca e lo sviluppo tecnologico del territorio.

Industria, PMI e Artigianato

Spese previste per il programma			
Industria, PMI e Artigianato			
Spese Correnti (titolo 1)	0,00	0,00	0,00
Altre spese (titolo 4 e 5)	0,00	0,00	0,00
Totale Spese di funzionamento	0,00	0,00	0,00
Spese di investimento (titolo 2 e 3)	0,00	0,00	0,00
Totale Spese di investimento	0,00	0,00	0,00
Totale	0,00	0,00	0,00

Entrate previste per finanziare il programma			
Industria, PMI e Artigianato	2020	2021	2022
Stato	0,00	0,00	0,00
Regione	0,00	0,00	0,00
Provincia	0,00	0,00	0,00
Unione Europea	0,00	0,00	0,00
Cassa DD.PP., Credito Sportivo, Istituti di Previdenza	0,00	0,00	0,00
Altri indebitamenti	0,00	0,00	0,00
Altre Entrate	0,00	0,00	0,00
Risorse generali di parte corrente	0,00	0,00	0,00
Totale	0,00	0,00	0,00

Commercio - reti distributive - tutela dei consumatori

Spese previste per il programma			
Commercio - reti distributive - tutela dei consumatori			
Spese Correnti (titolo 1)	0,00	0,00	0,00

Altre spese (titolo 4 e 5)	0,00	0,00	0,00
Totale Spese di funzionamento	0,00	0,00	0,00
Spese di investimento (titolo 2 e 3)	0,00	0,00	0,00
Totale Spese di investimento	0,00	0,00	0,00
Totale	0,00	0,00	0,00

Entrate previste per finanziare il programma

Commercio - reti distributive - tutela dei consumatori	2020	2021	2022
Stato	0,00	0,00	0,00
Regione	0,00	0,00	0,00
Provincia	0,00	0,00	0,00
Unione Europea	0,00	0,00	0,00
Cassa DD.PP., Credito Sportivo, Istituti di Previdenza	0,00	0,00	0,00
Altri indebitamenti	0,00	0,00	0,00
Altre Entrate	0,00	0,00	0,00
Risorse generali di parte corrente	0,00	0,00	0,00
Totale	0,00	0,00	0,00

Ricerca e innovazione

Spese previste per il programma

Ricerca e innovazione	2020	2021	2022
Spese Correnti (titolo 1)	0,00	0,00	0,00
Altre spese (titolo 4 e 5)	0,00	0,00	0,00
Totale Spese di funzionamento	0,00	0,00	0,00
Spese di investimento (titolo 2 e 3)	0,00	0,00	0,00
Totale Spese di investimento	0,00	0,00	0,00
Totale	0,00	0,00	0,00

Entrate previste per finanziare il programma

Ricerca e innovazione	2020	2021	2022
Stato	0,00	0,00	0,00
Regione	0,00	0,00	0,00
Provincia	0,00	0,00	0,00
Unione Europea	0,00	0,00	0,00
Cassa DD.PP., Credito Sportivo, Istituti di Previdenza	0,00	0,00	0,00

Altri indebitamenti	0,00	0,00	0,00
Altre Entrate	0,00	0,00	0,00
Risorse generali di parte corrente	0,00	0,00	0,00
Totale	0,00	0,00	0,00

Reti e altri servizi di pubblica utilità

Spese previste per il programma

Reti e altri servizi di pubblica utilità			
Spese Correnti (titolo 1)	250,00	250,00	250,00
Altre spese (titolo 4 e 5)	0,00	0,00	0,00
Totale Spese di funzionamento	250,00	250,00	250,00
Spese di investimento (titolo 2 e 3)	20.000,00	20.000,00	20.000,00
Totale Spese di investimento	20.000,00	20.000,00	20.000,00
Totale	20.250,00	20.250,00	20.250,00

Entrate previste per finanziare il programma

Reti e altri servizi di pubblica utilità	2020	2021	2022
Stato	0,00	0,00	0,00
Regione	0,00	0,00	0,00
Provincia	0,00	0,00	0,00
Unione Europea	0,00	0,00	0,00
Cassa DD.PP., Credito Sportivo, Istituti di Previdenza	0,00	0,00	0,00
Altri indebitamenti	0,00	0,00	0,00
Altre Entrate	20.250,00	20.250,00	20.250,00
Risorse generali di parte corrente	0,00	0,00	0,00
Totale	20.250,00	20.250,00	20.250,00

LAVORO E FORMAZIONE PROFESSIONALE**Missione 15 e relativi programmi**

I principali interventi nell'ambito del lavoro rientrano nelle competenze prioritarie di strutture che fanno riferimento allo stato, alla regione ed alla provincia. L'operatività dell'ente in questo contesto così particolare è quindi sussidiaria rispetto le prestazioni svolte da altri organismi della pubblica amministrazione. Partendo da questa premessa, l'ente locale può operare sia con interventi di supporto alle politiche attive di sostegno e promozione dell'occupazione, che mediante azioni volte al successivo inserimento del prestatore d'opera nel mercato del lavoro. Rientrano in questo ambito anche gli interventi a tutela dal rischio di disoccupazione, fino alla promozione, sostegno e programmazione della rete dei servizi per il lavoro, per la formazione e l'orientamento professionale.

Servizi per lo sviluppo del mercato del lavoro

Spese previste per il programma			
Servizi per lo sviluppo del mercato del lavoro			
Spese Correnti (titolo 1)	0,00	0,00	0,00
Altre spese (titolo 4 e 5)	0,00	0,00	0,00
Totale Spese di funzionamento	0,00	0,00	0,00
Spese di investimento (titolo 2 e 3)	0,00	0,00	0,00
Totale Spese di investimento	0,00	0,00	0,00
Totale	0,00	0,00	0,00

Entrate previste per finanziare il programma			
Servizi per lo sviluppo del mercato del lavoro	2020	2021	2022
Stato	0,00	0,00	0,00
Regione	0,00	0,00	0,00
Provincia	0,00	0,00	0,00
Unione Europea	0,00	0,00	0,00
Cassa DD.PP., Credito Sportivo, Istituti di Previdenza	0,00	0,00	0,00
Altri indebitamenti	0,00	0,00	0,00
Altre Entrate	0,00	0,00	0,00
Risorse generali di parte corrente	0,00	0,00	0,00
Totale	0,00	0,00	0,00

Formazione professionale

Spese previste per il programma			
Formazione professionale			
Spese Correnti (titolo 1)	0,00	0,00	0,00

Altre spese (titolo 4 e 5)	0,00	0,00	0,00
Totale Spese di funzionamento	0,00	0,00	0,00
Spese di investimento (titolo 2 e 3)	0,00	0,00	0,00
Totale Spese di investimento	0,00	0,00	0,00
Totale	0,00	0,00	0,00

Entrate previste per finanziare il programma

Formazione professionale	2020	2021	2022
Stato	0,00	0,00	0,00
Regione	0,00	0,00	0,00
Provincia	0,00	0,00	0,00
Unione Europea	0,00	0,00	0,00
Cassa DD.PP., Credito Sportivo, Istituti di Previdenza	0,00	0,00	0,00
Altri indebitamenti	0,00	0,00	0,00
Altre Entrate	0,00	0,00	0,00
Risorse generali di parte corrente	0,00	0,00	0,00
Totale	0,00	0,00	0,00

Sostegno all'occupazione

Spese previste per il programma

Sostegno all'occupazione	2020	2021	2022
Spese Correnti (titolo 1)	0,00	0,00	0,00
Altre spese (titolo 4 e 5)	0,00	0,00	0,00
Totale Spese di funzionamento	0,00	0,00	0,00
Spese di investimento (titolo 2 e 3)	0,00	0,00	0,00
Totale Spese di investimento	0,00	0,00	0,00
Totale	0,00	0,00	0,00

Entrate previste per finanziare il programma

Sostegno all'occupazione	2020	2021	2022
Stato	0,00	0,00	0,00
Regione	0,00	0,00	0,00
Provincia	0,00	0,00	0,00
Unione Europea	0,00	0,00	0,00
Cassa DD.PP., Credito Sportivo, Istituti di Previdenza	0,00	0,00	0,00

Altri indebitamenti	0,00	0,00	0,00
Altre Entrate	0,00	0,00	0,00
Risorse generali di parte corrente	0,00	0,00	0,00
Totale	0,00	0,00	0,00

AGRICOLTURA E PESCA

Missione 16 e relativi programmi

Rientrano in questa Missione, con i relativi programmi, l'amministrazione, funzionamento e l'erogazione di servizi inerenti allo sviluppo sul territorio delle aree rurali, dei settori agricolo e agro-industriale, alimentare, forestale, zootecnico, della caccia, della pesca e dell'acquacoltura. Queste competenze, per altro secondarie rispetto l'attività prioritaria dell'ente locale, possono abbracciare sia la programmazione, coordinamento e monitoraggio delle politiche sul territorio, in accordo con la programmazione comunitaria e statale, che gli interventi nell'ambito della politica regionale in materia di agricoltura, sistemi agroalimentari, caccia e pesca. In questo caso, come in tutti i contesti d'intervento diretto sull'economia, le risorse utilizzabili in loco sono particolarmente contenute.

Sviluppo del settore agricolo e del sistema agroalimentare

Spese previste per il programma			
Sviluppo del settore agricolo e del sistema agroalimentare			
Spese Correnti (titolo 1)	0,00	0,00	0,00
Altre spese (titolo 4 e 5)	0,00	0,00	0,00
Totale Spese di funzionamento	0,00	0,00	0,00
Spese di investimento (titolo 2 e 3)	0,00	0,00	0,00
Totale Spese di investimento	0,00	0,00	0,00
Totale	0,00	0,00	0,00

Entrate previste per finanziare il programma			
Sviluppo del settore agricolo e del sistema agroalimentare	2020	2021	2022
Stato	0,00	0,00	0,00
Regione	0,00	0,00	0,00
Provincia	0,00	0,00	0,00
Unione Europea	0,00	0,00	0,00
Cassa DD.PP., Credito Sportivo, Istituti di Previdenza	0,00	0,00	0,00
Altri indebitamenti	0,00	0,00	0,00
Altre Entrate	0,00	0,00	0,00
Risorse generali di parte corrente	0,00	0,00	0,00
Totale	0,00	0,00	0,00

Caccia e pesca

Spese previste per il programma	
Caccia e pesca	

Spese Correnti (titolo 1)	0,00	0,00	0,00
Altre spese (titolo 4 e 5)	0,00	0,00	0,00
Totale Spese di funzionamento	0,00	0,00	0,00
Spese di investimento (titolo 2 e 3)	0,00	0,00	0,00
Totale Spese di investimento	0,00	0,00	0,00
Totale	0,00	0,00	0,00

Entrate previste per finanziare il programma

Caccia e pesca	2020	2021	2022
Stato	0,00	0,00	0,00
Regione	0,00	0,00	0,00
Provincia	0,00	0,00	0,00
Unione Europea	0,00	0,00	0,00
Cassa DD.PP., Credito Sportivo, Istituti di Previdenza	0,00	0,00	0,00
Altri indebitamenti	0,00	0,00	0,00
Altre Entrate	0,00	0,00	0,00
Risorse generali di parte corrente	0,00	0,00	0,00
Totale	0,00	0,00	0,00

ENERGIA E FONTI ENERGETICHE**Missione 17 e relativi programmi**

L'organizzazione di mezzi strumentali ed umani richiesti per l'esercizio di attività produttive o distributive, come la produzione o l'erogazione del gas metano, dell'elettricità e del teleriscaldamento, hanno bisogno di un bagaglio di conoscenze economiche ed aziendali molto specifiche. Si tratta di attività produttive che sono spesso gestite da società a capitale pubblico più che da servizi gestiti in economia. Partendo da questa premessa, possono essere attribuite all'ente le attività di programmazione del sistema energetico e di possibile razionalizzazione delle reti energetiche nel territorio, nell'ambito del quadro normativo e istituzionale statale. Queste competenze possono estendersi fino alle attività per incentivare l'uso razionale dell'energia e l'utilizzo delle fonti rinnovabili.

Fonti energetiche

Spese previste per il programma			
Fonti energetiche			
Spese Correnti (titolo 1)	0,00	0,00	0,00
Altre spese (titolo 4 e 5)	0,00	0,00	0,00
Totale Spese di funzionamento	0,00	0,00	0,00
Spese di investimento (titolo 2 e 3)	3.180.301,65	0,00	0,00
Totale Spese di investimento	3.180.301,65	0,00	0,00
Totale	3.180.301,65	0,00	0,00

Entrate previste per finanziare il programma			
Fonti energetiche	2020	2021	2022
Stato	0,00	0,00	0,00
Regione	0,00	0,00	0,00
Provincia	0,00	0,00	0,00
Unione Europea	0,00	0,00	0,00
Cassa DD.PP., Credito Sportivo, Istituti di Previdenza	0,00	0,00	0,00
Altri indebitamenti	0,00	0,00	0,00
Altre Entrate	3.180.301,65	0,00	0,00
Risorse generali di parte corrente	0,00	0,00	0,00
Totale	3.180.301,65	0,00	0,00

RELAZIONI CON AUTONOMIE LOCALI**Missione 18 e relativi programmi**

Questa missione, insieme all'analoga dedicata ai rapporti sviluppati con l'estero, delimita un ambito operativo teso a promuovere lo sviluppo di relazioni intersettoriali con enti, strutture e organizzazioni che presentano gradi di affinità o di sussidiarietà, e questo sia per quanto riguarda le finalità istituzionali che per le modalità di intervento operativo sul territorio. Rientrano in questo contesto le erogazioni verso altre amministrazioni per finanziamenti non riconducibili a specifiche missioni, i trasferimenti perequativi e per interventi in attuazione del federalismo fiscale. Comprende le concessioni di crediti a favore di altre amministrazioni territoriali, oltre agli interventi della politica regionale unitaria per le relazioni con le autonomie, o comunque legate alla collettività.

Relazioni finanziarie con le altre autonomie territoriali

Spese previste per il programma			
Relazioni finanziarie con le altre autonomie territoriali			
Spese Correnti (titolo 1)	0,00	0,00	0,00
Altre spese (titolo 4 e 5)	0,00	0,00	0,00
Totale Spese di funzionamento	0,00	0,00	0,00
Spese di investimento (titolo 2 e 3)	0,00	0,00	0,00
Totale Spese di investimento	0,00	0,00	0,00
Totale	0,00	0,00	0,00

Entrate previste per finanziare il programma			
Relazioni finanziarie con le altre autonomie territoriali	2020	2021	2022
Stato	0,00	0,00	0,00
Regione	0,00	0,00	0,00
Provincia	0,00	0,00	0,00
Unione Europea	0,00	0,00	0,00
Cassa DD.PP., Credito Sportivo, Istituti di Previdenza	0,00	0,00	0,00
Altri Indebitamenti	0,00	0,00	0,00
Altre Entrate	0,00	0,00	0,00
Risorse generali di parte corrente	0,00	0,00	0,00
Totale	0,00	0,00	0,00

RELAZIONI INTERNAZIONALI**Missione 19 e relativi programmi**

Il contesto in cui opera la missione è molto particolare ed è connesso a situazioni specifiche dove, per effetto di affinità culturali, storiche o sociali, oppure in seguito alla presenza di sinergie economiche o contiguità territoriali, l'ente locale si trova ad operare al di fuori del contesto nazionale. Sono caratteristiche presenti in un numero limitato di enti. In questo caso, gli interventi possono abbracciare l'amministrazione e il funzionamento delle attività per i rapporti e la partecipazione ad associazioni internazionali di regioni ed enti locali, per i programmi di promozione internazionale e per l'attività di cooperazione internazionale allo sviluppo. Rientrano nel contesto anche gli specifici interventi della politica regionale di cooperazione territoriale a carattere transfrontaliero.

Relazioni internazionali e Cooperazione allo sviluppo

Spese previste per il programma			
Relazioni internazionali e Cooperazione allo sviluppo			
Spese Correnti (titolo 1)	0,00	0,00	0,00
Altre spese (titolo 4 e 5)	0,00	0,00	0,00
Totale Spese di funzionamento	0,00	0,00	0,00
Spese di investimento (titolo 2 e 3)	0,00	0,00	0,00
Totale Spese di investimento	0,00	0,00	0,00
Totale	0,00	0,00	0,00

Entrate previste per finanziare il programma			
Relazioni internazionali e Cooperazione allo sviluppo	2020	2021	2022
Stato	0,00	0,00	0,00
Regione	0,00	0,00	0,00
Provincia	0,00	0,00	0,00
Unione Europea	0,00	0,00	0,00
Cassa DD.PP., Credito Sportivo, Istituti di Previdenza	0,00	0,00	0,00
Altri Indebitamenti	0,00	0,00	0,00
Altre Entrate	0,00	0,00	0,00
Risorse generali di parte corrente	0,00	0,00	0,00
Totale	0,00	0,00	0,00

FONDI E ACCANTONAMENTI

Missione 20 e relativi programmi

Questa missione, dal contenuto prettamente contabile, è destinata ad evidenziare gli importi degli stanziamenti di spesa per accantonamenti al fondo di riserva per spese impreviste ed al fondo svalutazione crediti di dubbia esigibilità. Per quanto riguarda questa ultima posta, in presenza di crediti di dubbia esigibilità l'ente effettua un accantonamento al fondo svalutazione crediti vincolando a tal fine una quota dell'avanzo di amministrazione. Il valore complessivo del fondo dipende dalla dimensione degli stanziamenti relativi ai crediti che presumibilmente si formeranno nell'esercizio entrante, della loro natura e dell'andamento del fenomeno negli ultimi cinque esercizi precedenti (media del rapporto tra incassi e accertamenti per ciascuna tipologia di entrata).

Fondo di riserva

Spese previste per il programma			
Fondo di riserva			
Spese Correnti (titolo 1)	18.840,00	18.036,59	18.028,23
Altre spese (titolo 4 e 5)	0,00	0,00	0,00
Totale Spese di funzionamento	18.840,00	18.036,59	18.028,23
Spese di investimento (titolo 2 e 3)	0,00	0,00	0,00
Totale Spese di investimento	0,00	0,00	0,00
Totale	18.840,00	18.036,59	18.028,23

Entrate previste per finanziare il programma			
Fondo di riserva	2020	2021	2022
Stato	0,00	0,00	0,00
Regione	0,00	0,00	0,00
Provincia	0,00	0,00	0,00
Unione Europea	0,00	0,00	0,00
Cassa DD.PP., Credito Sportivo, Istituti di Previdenza	0,00	0,00	0,00
Altri indebitamenti	0,00	0,00	0,00
Altre Entrate	18.840,00	18.036,59	18.028,23
Risorse generali di parte corrente	0,00	0,00	0,00
Totale	18.840,00	18.036,59	18.028,23

Fondo svalutazione crediti

Spese previste per il programma			
Fondo svalutazione crediti			
Spese Correnti (titolo 1)	928.669,81	1.031.993,45	1.031.993,45
Altre spese (titolo 4 e 5)	0,00	0,00	0,00

Totale Spese di funzionamento	928.669,81	1.031.993,45	1.031.993,45
Spese di investimento (titolo 2 e 3)	0,00	0,00	0,00
Totale Spese di investimento	0,00	0,00	0,00
Totale	928.669,81	1.031.993,45	1.031.993,45

Entrate previste per finanziare il programma

Fondo svalutazione crediti	2020	2021	2022
Stato	0,00	0,00	0,00
Regione	0,00	0,00	0,00
Provincia	0,00	0,00	0,00
Unione Europea	0,00	0,00	0,00
Cassa DD.PP., Credito Sportivo, Istituti di Previdenza	0,00	0,00	0,00
Altri indebitamenti	0,00	0,00	0,00
Altre Entrate	928.669,81	1.031.993,45	1.031.993,45
Risorse generali di parte corrente	0,00	0,00	0,00
Totale	928.669,81	1.031.993,45	1.031.993,45

Altri fondi

Spese previste per il programma

Altri fondi	2020	2021	2022
Spese Correnti (titolo 1)	12.751,67	14.733,33	14.733,33
Altre spese (titolo 4 e 5)	533.162,99	135.313,52	130.615,11
Totale Spese di funzionamento	545.914,66	150.046,85	145.348,44
Spese di investimento (titolo 2 e 3)	0,00	0,00	0,00
Totale Spese di investimento	0,00	0,00	0,00
Totale	545.914,66	150.046,85	145.348,44

Entrate previste per finanziare il programma

Altri fondi	2020	2021	2022
Stato	0,00	0,00	0,00
Regione	0,00	0,00	0,00
Provincia	0,00	0,00	0,00
Unione Europea	0,00	0,00	0,00
Cassa DD.PP., Credito Sportivo, Istituti di Previdenza	0,00	0,00	0,00
Altri indebitamenti	0,00	0,00	0,00

Altre Entrate	545.914,66	150.046,85	145.348,44
Risorse generali di parte corrente	0,00	0,00	0,00
Totale	545.914,66	150.046,85	145.348,44

DEBITO PUBBLICO**Missione 50 e relativi programmi**

La missione, di stretta natura finanziaria, è destinata a contenere gli stanziamenti di spesa destinati al futuro pagamento delle quote interessi e capitale sui mutui e sui prestiti assunti dall'ente con relative spese accessorie, oltre alle anticipazioni straordinarie. In luogo di questa impostazione cumulativa, la norma contabile prevede la possibile allocazione degli oneri del debito pubblico in modo frazionato dentro la missione di appartenenza. Rientrano in questo ambito le spese da sostenere per il pagamento degli interessi e capitale relativi alle risorse finanziarie acquisite con emissione di titoli obbligazionari, prestiti a breve termine, mutui e finanziamenti a medio e lungo termine e altre forme di indebitamento e relative spese accessorie di stretta competenza dell'ente.

Quota interessi ammortamento mutui e prestiti obbligazionari

Spese previste per il programma			
Quota interessi ammortamento mutui e prestiti obbligazionari			
Spese Correnti (titolo 1)	87.969,78	81.245,45	75.675,81
Altre spese (titolo 4 e 5)	0,00	0,00	0,00
Totale Spese di funzionamento	87.969,78	81.245,45	75.675,81
Spese di investimento (titolo 2 e 3)	0,00	0,00	0,00
Totale Spese di investimento	0,00	0,00	0,00
Totale	87.969,78	81.245,45	75.675,81

Entrate previste per finanziare il programma			
Quota interessi ammortamento mutui e prestiti obbligazionari	2020	2021	2022
Stato	0,00	0,00	0,00
Regione	0,00	0,00	0,00
Provincia	0,00	0,00	0,00
Unione Europea	0,00	0,00	0,00
Cassa DD.PP., Credito Sportivo, Istituti di Previdenza	0,00	0,00	0,00
Altri indebitamenti	0,00	0,00	0,00
Altre Entrate	87.969,78	81.245,45	75.675,81
Risorse generali di parte corrente	0,00	0,00	0,00
Totale	87.969,78	81.245,45	75.675,81

Quota capitale ammortamento mutui e prestiti obbligazionari

Spese previste per il programma	
Quota capitale ammortamento mutui e prestiti obbligazionari	

Spese Correnti (titolo 1)	0,00	0,00	0,00
Altre spese (titolo 4 e 5)	155.071,80	166.579,97	159.280,06
Totale Spese di funzionamento	155.071,80	166.579,97	159.280,06
Spese di investimento (titolo 2 e 3)	0,00	0,00	0,00
Totale Spese di investimento	0,00	0,00	0,00
Totale	155.071,80	166.579,97	159.280,06

Entrate previste per finanziare il programma

Quota capitale ammortamento mutui e prestiti obbligazionari	2020	2021	2022
Stato	0,00	0,00	0,00
Regione	0,00	0,00	0,00
Provincia	0,00	0,00	0,00
Unione Europea	0,00	0,00	0,00
Cassa DD.PP., Credito Sportivo, Istituti di Previdenza	0,00	0,00	0,00
Altri indebitamenti	0,00	0,00	0,00
Altre Entrate	155.071,80	166.579,97	159.280,06
Risorse generali di parte corrente	0,00	0,00	0,00
Totale	155.071,80	166.579,97	159.280,06

ANTICIPAZIONI FINANZIARIE**Missione 60 e relativi programmi**

Questa missione comprende le spese sostenute dall'ente per la restituzione delle risorse finanziarie anticipate dall'istituto di credito che svolge il servizio di tesoreria. Queste anticipazioni di fondi vengono concesse dal tesoriere per fronteggiare momentanee esigenze di cassa e di liquidità in seguito alla mancata corrispondenza tra previsioni di incasso e relativo fabbisogno di cassa per effettuare i pagamenti. Questo genere di anticipazione è ammessa entro determinati limiti stabiliti dalla legge. In questo comparto sono collocate anche le previsioni di spesa per il pagamento degli interessi passivi addebitati all'ente in seguito all'avvenuto utilizzo nel corso dell'anno dell'anticipazione di tesoreria. Questi oneri sono imputati al titolo primo della spesa (spese correnti).

Restituzione anticipazione di tesoreria

Spese previste per il programma			
Restituzione anticipazione di tesoreria			
Spese Correnti (titolo 1)	0,00	0,00	0,00
Altre spese (titolo 4 e 5)	1.260.322,87	1.260.322,87	1.260.322,87
Totale Spese di funzionamento	1.260.322,87	1.260.322,87	1.260.322,87
Spese di investimento (titolo 2 e 3)	0,00	0,00	0,00
Totale Spese di investimento	0,00	0,00	0,00
Totale	1.260.322,87	1.260.322,87	1.260.322,87

Entrate previste per finanziare il programma			
Restituzione anticipazione di tesoreria	2020	2021	2022
Stato	0,00	0,00	0,00
Regione	0,00	0,00	0,00
Provincia	0,00	0,00	0,00
Unione Europea	0,00	0,00	0,00
Cassa DD.PP., Credito Sportivo, Istituti di Previdenza	0,00	0,00	0,00
Altri indebitamenti	0,00	0,00	0,00
Altre Entrate	1.260.322,87	1.260.322,87	1.260.322,87
Risorse generali di parte corrente	0,00	0,00	0,00
Totale	1.260.322,87	1.260.322,87	1.260.322,87

PROGRAMMAZIONE PERSONALE, OO.PP. E PATRIMONIO

Programmazione operativa e vincoli di legge

Questa sezione, parte 2 della sezione operativa, contiene la programmazione dettagliata, relativamente all'arco temporale di riferimento del documento delle opere pubbliche, del fabbisogno di personale e delle alienazioni e valorizzazioni del patrimonio. Si tratta di aspetti già affrontati nella sezione strategica, in termini di analisi interna all'ente, qui si procede ad una più analitica puntualizzazione privilegiando gli aspetti della programmazione triennale.

Programmazione dei lavori pubblici

Come precisa la normativa, la realizzazione dei lavori pubblici degli enti locali deve essere svolta in conformità ad un programma triennale e ai suoi aggiornamenti annuali che trovano collocazione in questa sezione del documento.

I lavori da realizzare nel primo anno del triennio sono compresi nell'elenco annuale che costituisce il documento di previsione per gli investimenti in lavori pubblici e il loro finanziamento. Vengono analizzati, identificati e quantificati gli interventi e le risorse reperibili per il finanziamento dell'opera indicando, dove possibile, le priorità e le azioni da intraprendere, la stima dei tempi e la durata degli adempimenti amministrativi per la realizzazione e il successivo collaudo. Inoltre, ove possibile, vengono stimati i relativi fabbisogni finanziari in termini di competenza e cassa. Nelle eventuali forme di copertura dell'opera, si fa riferimento anche al finanziamento tramite l'applicazione del Fondo pluriennale vincolato.

Valorizzazione o dismissione del patrimonio

L'ente, con delibera di giunta, approva l'elenco dei singoli beni immobili che non sono strumentali all'esercizio delle funzioni istituzionali e pertanto diventano possono essere oggetto di dismissione o alternativamente di valorizzazione.

Il piano delle alienazioni e delle valorizzazioni immobiliari deve essere allegato al bilancio di previsione, approvato dal consiglio. L'inserimento di questi immobili nel piano delle alienazioni e delle valorizzazioni determina la conseguente riclassificazione tra i beni nel patrimonio disponibile e ne dispone la nuova destinazione urbanistica. La delibera di consiglio che approva il piano delle alienazioni e delle valorizzazioni costituisce variante allo strumento urbanistico.

PROGRAMMAZIONE E FABBISOGNO DI PERSONALE

Come già detto, l'Amministrazione appena insediata sta procedendo ad una nuova programmazione del fabbisogno del personale applicando le novità previste dal DM 17 marzo 2020. Le nuove capacità assunzionali dell'Ente sono rappresentabili dal seguente prospetto:

		ANNO	
<u>Calcolo del limite di spesa per assunzioni relativo all'anno</u>		2020	
		ANNO	VALORE
Popolazione al 31 dicembre		2019	6.100
			FASCIA
			e
		ANNI	VALORE
Spesa di personale - ultimo rendiconto di gestione approvato (v. tabella di dettaglio)		2019	1.108.724,72 € (l)
Spesa di personale rendiconto di gestione 2018			1.252.928,80 €
		2017	5.296.917,52 €
Entrate correnti - rendiconti di gestione dell'ultimo triennio		2018	5.041.291,49 €
		2019	5.275.935,47 €
Media aritmetica degli accertamenti di competenza delle entrate correnti dell'ultimo triennio			5.204.714,83 €
Importo Fondo crediti di dubbia esigibilità stanziato nel bilancio di previsione dell'esercizio		2019	787.315,98 €
Media aritmetica delle entrate correnti del triennio al netto del FCDE			4.417.398,85 €
Rapporto effettivo tra spesa di personale e entrate correnti nette	(a)		25,10%
Valore soglia del rapporto tra spesa di personale ed entrate correnti come da Tabella 1 DM	(b1)		26,90%
Valore soglia massimo del rapporto tra spesa di personale ed entrate correnti come da Tabella 3 DM	(b2)		30,90%
Incremento TEORICO massimo della spesa per assunzioni a tempo indeterminato (SE (a) < o = (b1))	(c)		79.555,57 €
Tetto massimo della spesa per assunzioni a tempo indeterminato (SE (a) > (b1))	(c)		
Percentuale massima di incremento spesa di personale da Tabella 2 DM	2020		17,00%
Incremento annuo della spesa di personale in sede di prima applicazione Tabella 2	(d)		212.997,90 €
Incremento EFFETTIVO della spesa per assunzioni a tempo indeterminato	(e)		79.555,57 €
Tetto massimo EFFETTIVO di spesa di personale per l'anno (art. 5, c. 1)	(f)		1.332.484,37 €
Resti assunzionali disponibili (art. 5, c. 2) (v. tabella di dettaglio)	(g)		24.351,13 €
Incremento EFFETTIVO della spesa di personale + Resti assunzionali	(e+g)		103.906,70 €
Verifica del limite di incremento di spesa rispetto al valore corrispondente della Tabella 2	(h)		79.555,57 €
Limite di spesa per il personale da applicare nell'anno	2020		1.188.280,29 € (i)

OPERE PUBBLICHE E INVESTIMENTI PROGRAMMATI

Al momento lo strumento di programmazione delle opere pubbliche è il piano triennale per il triennio 2020-2022 approvato dalla Amministrazione uscente con delibera di Giunta n. 118 del 24/12/2019.

Nel corso del 2020 si continuerà con la realizzazione delle opere già programmate dall'amministrazione uscente e che risultano già finanziate.

PERMESSI A COSTRUIRE (oneri urbanizzazione)

Permessi di costruire

I proventi derivanti dal rilascio di concessioni edilizie costituiscono un'importante forma di autofinanziamento.

Si tratta di una concessione onerosa giustificata dal presupposto che ogni trasformazione urbanistica ed edilizia comporta oneri a carico del comune.

Salvo diversa indicazione che verrà effettuata con apposito atto deliberativo di Giunta, per tutto il triennio si prevede di destinare gli introiti derivanti dai permessi a costruire per il 95% a spese in conto capitale e per il 5% a spese in conto corrente.

Permessi di costruire		
Destinazione	2019	2020
Oneri che finanziano uscite correnti	2.500,00	2.500,00
Oneri che finanziano investimenti	62.500,00	62.500,00
Totale	65.000,00	65.000,00
Scostamento		0,00

ALIENAZIONE E VALORIZZAZIONE DEL PATRIMONIO**Piano delle alienazioni e valorizzazione**

Come già indicato in premessa alla presente sezione, gli enti locali possono predisporre un piano delle alienazione e valorizzazioni degli immobili non strumentali all'attività svolta, da allegare al bilancio di previsione.

Tale piano può comprendere anche immobili appartenenti al patrimonio indisponibile che in quanto inseriti nel piano vengono riclassificati in beni disponibili.

Il prospetto riporta il piano adottato dall'ente mostrando il valore delle vendite previste per ogni singolo aggregato, e cioè fabbricati non residenziali, residenziali, terreni ed altro, mentre il prospetto di chiusura rielabora la stessa informazione ripartendola per anno, con indicazione separata anche del numero degli immobili oggetto di vendita.

Stima del valore di alienazione (euro)				
Tipologia	2020	2021	2022	Stima 2020 - 2022
Fabbricati non residenziali	0,00	0,00	0,00	0,00
Fabbricati residenziali	0,00	0,00	0,00	0,00
Terreni	0,00	0,00	0,00	0,00
Altri beni	0,00	0,00	0,00	0,00
Totale	0,00	0,00	0,00	0,00

Unità immobiliari alienabili (n.)			
Tipologia	2020	2021	2022
Non residenziali	0	0	0
Residenziali	0	0	0
Terreni	0	0	0
Altri beni	0	0	0
Totale	0	0	0